

ราคาปัจจุบัน	1.61 บาท	คำแนะนำ	ซื้อ	Target Price	1.76 บาท
--------------	----------	---------	------	--------------	----------

ความเห็น :

- SIRI รายงานกำไรสุทธิ 4Q58 จำนวน 1,002 ล้านบาท สูงกว่าประมาณการเรา 6% จากรายได้การขายอสังหาฯและอัตรากำไรขั้นต้นที่ต่ำกว่าคาด
- SIRI ตั้งเป้าการเปิดตัวโครงการใหม่ และยอดขาย ปี'59 เดิมโต 128% และ 47% จากคอนโดระดับ High End ในทำเลทองกลางใจเมืองเป็นหลัก
- คาดกำไรจากการดำเนินการหลักปี'59 เดิมโต 8% จากการคาดการณ์รายได้สังหาฯ และค่าบริหารกิจการร่วมทุน 31,922 ล้าน และ 3,000 ล้านบาท
- ประเมินราคาเป้าหมายปี'59 ที่ 1.76 บาท ณ ระดับราคาปัจจุบันจะมี Upside 9% และประกาศจ่ายปันผลงวดปี'58 ที่ 0.12 บาท/หุ้น (ขึ้น XD 15 มี.ค.59) คิดเป็น Dividend Yield สูง 7% ยังคงคำแนะนำ "ซื้อ"

จำนวนหุ้น	14,285.50	ล้านหุ้น
ราคา Par	1.07	บาท
มูลค่าตลาด	20,856.83	ล้านบาท
Free Float	85.79%	
ผู้ถือหุ้นรายใหญ่ (18/03/15) :		
1) บริษัท วิริยะประกันภัย จำกัด	6.29%	
2) UBS AG Singapore Branch	4.70%	
3) บริษัท ไทยเอ็นวีดีอาร์ จำกัด	4.68%	
4) Chase Nominees Limited 188	2.77%	
5) นาย วันจักร์ บุรณศิริ	2.63%	
การดำเนินธุรกิจ :		
พัฒนาอสังหาริมทรัพย์ เพื่อขายและให้เช่า		
นักวิเคราะห์		
จิตรลดา เลขาพันธ์	02-684-8788	
ผู้ช่วยนักวิเคราะห์		
อรณิชา เลิศสัจจานันท์		

SIRI ประกาศกำไรทั้งปี'58 เดิมโต 3%.....SIRI รายงานผลประกอบการ 4Q58 มีกำไรสุทธิ 1,002 ล้านบาท ลดลง 6%QoQ และ 19%YoY สูงกว่าประมาณการเรา 6% จากรายได้ขายอสังฯ และ GPM ที่ดีกว่าคาด 13% และ 1% ตามลำดับ ทั้งนี้ SIRI มียอดโอนโครงการทั้งปี เดิมโตสูง 29% หรือที่ 35,151 ล้านบาท แบ่งเป็นโครงการแนวราบต่อแนวสูง ร้อยละ 34:66 อย่างไรก็ดีบริษัทมี GPM ทั้งปีอ่อนตัวลงจากปี'57 ประมาณ 3% เป็น 29% จากการลดราคาขายสินค้าระหว่างปีเพื่อเร่งระบายสต็อก ส่งผลให้บริษัทมีกำไรสุทธิทั้งปี'58 เดิมโตเล็กน้อย 3.3% หรือที่ 3,506 ล้านบาท ซึ่งหากไม่รวมรายการพิเศษ SIRI จะมีกำไรสุทธิที่ 2,750 ล้านบาท เพิ่มขึ้น 3.4%

SIRI ตั้งเป้ายอดขายเดิมนโต 47% เจาะตลาด Condo Premium.....SIRI ตั้งเป้ายอดขายปี'59 ที่ 42,000 ล้านบาท เดิมโตสูง 47% (คอนโด 65% และแนวราบ 35%) จากแผนเปิดตัวโครงการใหม่ 21 โครงการ มูลค่ารวม 50,421 ล้านบาท (คอนโด 70% และ แนวราบ 30%) เพิ่มขึ้นจากปีก่อนที่เปิดเพียง 11 โครงการ มูลค่า 22,132 ล้านบาท ทั้งนี้ในปี'59 บริษัทยังเน้นการขายโครงการคอนโด ระดับ Mid to High End (คิดเป็นสัดส่วน 87% ของมูลค่าโครงการที่เปิด) ในทำเลทองใกล้รถไฟฟ้าเป็นหลัก เพื่อเจาะกลุ่มลูกค้าระดับบน ที่คาดยังมีกำลังซื้อต่อเนื่องในปี'59 อาทิ โครงการบณณสุขุมวิท38, โครงการบ่อน้ำทิพย์ 2 โครงการ, โครงการ 98 Wireless มูลค่า 8,000 ล้านบาท (Pre-Build), และ โครงการ The Line จำนวน 6 โครงการ มูลค่ารวมประมาณ 23,000 ล้านบาท

มองผลประกอบการหลักเดิมนโตต่อเนื่อง 8% จากปี'58.....คาดรายได้ปี'59 ที่ 35,916 ล้านบาท ลดลง 3% จากปี'58 โดยมี Backlog รอรับรายได้ จำนวน 15,496 ล้านบาท ซึ่งคิดเป็นประมาณ 48% ของเป้าหมายรายได้การขายอสังหาฯที่ 31,922 ล้านบาท (-9%) ขณะที่อีก 52% คาดจะมาจาก 1.การโอนโครงการ 98 Wireless (Pre-Build) จำนวน 2,500 ล้านบาท 2.การโอนรับรู้รายได้จากโครงการคอนโดฯสร้างเสร็จพร้อมขายขนาดกลางในปี'59 จำนวน 3 โครงการ มูลค่ารวม 4,000 ล้านบาท 3.โครงการคอนโดฯในมือพร้อมโอน จำนวน 5,000-6,000 ล้านบาท และ 4.การขายโครงการแนวราบเปิดใหม่ 10 โครงการ มูลค่ารวม 15,000 ล้านบาท รวมถึงคาดปี'16 บริษัทจะมีรายได้จากการบริหารโครงการร่วมทุนที่สูงถึง 3,000 ล้านบาท ทำให้คาดกำไรจากการดำเนินการหลักปี'59 ของ SIRI จะยังคงเติบโตต่อเนื่อง 8% มาอยู่ที่ 2,817 ล้านบาท จากการคาดการณ์ GPM และ SG&A ต่อยอดขายที่ทรงตัวจากปี'58 ที่ 29% และ 18% ตามลำดับ

แนะนำ "ซื้อ" ราคาเหมาะสมปี'59 ที่ 1.76 บาท.....มองผลการดำเนินงานหลักปี'59 เดิมโตต่อเนื่องจากปี'58 และคาดความแข็งแกร่งทางธุรกิจของ SIRI หลังการร่วมทุนกับ BTS สามารถหนุนการเติบโตระยะยาวของบริษัทได้ไม่ยาก ประเมินราคาเหมาะสมปี'59 ที่ 1.76 บาท อ้างอิง PER 9 เท่า ณ ระดับราคาปัจจุบันมี Upside ประมาณ 9% และประกาศจ่ายปันผลงวดปี'59 ที่ 0.12 บาท/หุ้น (ขึ้น XD 15 มี.ค.59) รวมทั้งปีคิดเป็น Dividend Yield สูง 7% ยังคงคำแนะนำ "ซื้อ"

Financial Summary

Unit : MB	FY12	FY13	FY14	FY15	FY16F	FY17F
Revenue	29,821	28,597	28,093	36,955	35,916	27,753
Net Profit	2,939	1,929	3,393	3,506	2,817	1,198
Norm Profit	2,939	1,929	2,660	2,750	2,817	1,198
EPS (Bt.)	0.37	0.20	0.25	0.25	0.20	0.08
Norm EPS (Bt.)	0.37	0.20	0.20	0.19	0.20	0.08
BV (Bt.)	1.93	1.79	1.82	1.90	2.10	2.18
Dividend (Bt.)	0.13	0.15	0.07	0.12	0.10	0.04
PE (x)	8.45	7.91	6.83	6.19	8.21	19.32
PBV (x)	1.63	0.89	0.93	0.80	0.77	0.74

ที่มา : SIRI และประมาณการโดย AIRA

Financial Result

Income Statement ('000)	4Q16	3Q16	4Q15	%qoq	%yoy	2016F	2015	%
Sale and Service	10,108	10,551	10,373	-4%	-3%	35,916	36,955	-3%
Other Income	249	381	118	-35%	111%	429	1,452	-70%
Total Revenue	10,357	10,932	10,491	-5%	-1%	36,345	38,407	-5%
Cost of Sale	(6,882)	(7,543)	(6,959)	-9%	-1%	(25,406)	(26,114)	-3%
Gross Profit	3,226	3,008	3,413	7%	-5%	10,510	10,841	-3%
SG&A	(1,721)	(1,734)	(1,535)	-1%	12%	(6,465)	(6,460)	0%
Net Interest Income(Expense)	(98)	(202)	(174)	-52%	-44%	(606)	(680)	-11%
Net Profit	1,002	1,061	1,232	-6%	-19%	2,817	3,506	-20%
Gross Profit Margin (%)	32%	29%	33%			29%	29%	
Net Profit Margin (%)	10%	10%	12%			8%	9%	

ที่มา : SIRI และประมาณการโดย AIRA

Corporate Governance Rating (CG Score)







ADVANC, BAFS, BCP, BIGC, BTS, CK, CPN, DRT, DTAC, DTC, EASTW, EGCO, RAMMY, HANA, HMPRO, INTUCH, IRPC, IVL, KBANK, KCE, KKP, KTB, LHBANK, LPN, MCOT, MINT, MONO, NKI, PHOL, PPS, PS, PSL, PTT, PTTEP, PTTGC, QTC, RATCH, ROBINS, SAMART, SAMTEL, SAT, SC, SCB, SCC, SE-ED, SIM, SNC, SPALI, THCOM, TISCO, TKT, TMB, TOP, VGI, WACOAL



AAV, ACAP, AGE, AHC, AKP, AMATA, ANAN, AOT, APCS, ARIP, ASIMAR, ASK, ASP, BANPU, BAY, BBL, BDMS, BEC, BKI, BLA, BMCL, BOL, BROOK, BWG, CENTEL, CFRESH, CHO, CIMBT, CM, CNT, COL, CPF, CPI, CSL, DCC, DELTA, DEMCO, ECF, EE, ERW, GBX, GC, GFPT, GLOBAL, GUNKUL, HEMRAJ, HOTPOT, HYDRO, ICC, ICHI, INET, IRC, KSL, KTC, LANNA, LH, LOXLEY, LRH, MACO, MBK, MC, MEGA, MFEC, NBC, NCH, NINE, NSI, NTV, OCC, OGC, OISHI, OTO, PAP, ODI, PE, PG, PJW, PM, PPP, PR, PRNADA, PREB, PT, PTG, Q-CON, QH, RS, S&J, SABINA, SAMCO, SCG, SEAFCO, SFP, SIAM, SINGER, SIS, SITHAI, SMK, SMPC, SMT, SNP, SPI, SSF, SSI, SSSC, SST, STA, STEC, SVI, SWC, SYMC, SYNTEC, TASCOC, TBSP, TCAP, TF, TGCI, THAI, THANA, THANI, THIP, THRE, THREL, TICON, TIP, TIPCO, TK, TKS, TMI, TMILL, TMT, TNDT, TNITY, TNL, TOG, TPC, TPCORP, TRC, TRU, TRUE, TSC, TSTE, TSTH, TTA, TTCL, TTW, TU, TVD, TVO, UAC, UT, UV, VNT, WAVE, WINNER, YUASA, ZMICO



2S, AEC, AEONTS, AF, AH, AIRA, AIT, AJ, AKR, AMANAH, AMARIN, AP, APCO, AQUA, AS, ASIA, AUCTION, AYUD, BA, BEAUTY, BEC, BFIT, BH, BIG, BJC, BJCHI, BKD, BTNC, CBG, CGD, CHG, CHOW, CI, CITY, CKP, CNS, CPALL, CPL, CSC, CSP, CSS, CTW, DNA, EARTH, EASON, ECL, EFORL, ESSO, FE, FIRE, FOCUS, FORTH, FPI, FSMART, FSS, FVC, GCAP, GENCO, GL, GLAND, GLOW, GOLD, GYT, HTC, HTECH, IEC, IFEC, IFS, IHL, IRCP, ITD, JSP, JTS, JUBILE, KASET, KBS, KCAR, KGI, KKC, KTIS, KWC, KYE, L&E, LALIN, LHK, LIT, LST, M, MAJOR, MAKRO, MATCH, MATI, MBKET, M-CHAI, MFC, MILL, MJD, MK, MODERN, MOONG, MPG, MSC, MTI, MTL, NC, NOK, NUSA, NWR, NYT, OCEAN, PACE, PATO, PB, PCA, PCSGH, PDG, PF, PICO, PL, PLANB, PLAT, PPM, PRG, PRIN, PSTC, PTL, PYLON, QTC, RCI, RCL, RICHY, RML, RPC, S, SALEE, SAPPE, SAWAD, SCCC, SCN, SCP, SEAOL, SIRI, SKR, SMG, SOLAR, SORKON, SPA, SPC, SPCG, SPPT, SPVI, SRICHA, SSC, STANLY, STPI, SUC, SUSCO, SUTHA, SYNEX, TAE, TAKUNI, TCC, TCCC, TCJ, TEAM, TFD, TFI, TIC, TIW, TLUXE, TMC, TMD, TOPP, TPCH, TPIPL, TRT, TSE, TSR, TT, UMI, UP, UPF, UPOIC, UREKA, UWC, VIBHA, VIH, VPO, WHA, WIN, XO

Score Range	Number of Logo	Description
90 - 100		Excellent
80 - 89		Very Good
70 - 79		Good
60 - 69		Satisfactory
50 - 59		Pass

ที่มา : www.sec.or.th (ข้อมูล ณ วันที่ 1/12/58)

หมายเหตุ : ข้อมูล CG Score ประจำปี 2558 จากสมาคมส่งเสริมสถาบันกรรมการบริษัทไทย

รายงานฉบับนี้จัดทำในนามของบริษัทหลักทรัพย์ ไอรา จำกัด (มหาชน) (“ไอรา”) เพื่อเป็นข้อมูลให้กับลูกค้าของไอราเท่านั้น มิได้เป็นการชี้นำหรือเสนอแนะหรือเชิญชวน เพื่อการซื้อหรือขายหลักทรัพย์ใดๆ ผู้อ่านควรตัดสินใจซื้อหรือขายหลักทรัพย์โดยใช้วิจารณญาณของตนเอง ไอรา รวมทั้งพนักงานของบริษัท ปราศจากความรับผิดชอบในความเสียหายอันเกิดจากการใช้ข้อมูลในรายงานนี้ ไม่ว่าทางตรงหรือทางอ้อม ทั้งหมด หรือบางส่วน และไม่เป็นการรับประกันความถูกต้อง สมบูรณ์ และเชื่อถือได้ของข้อมูลในรายงานนี้ ไอรา และ/หรือ กรรมการบริษัท, พนักงาน ที่เกี่ยวข้องอาจมีความสัมพันธ์กับ หรืออาจให้บริการทางคำปรึกษาทางการเงิน และ/หรือ บริการทางการเงินอื่นๆ กับบริษัทที่กล่าวถึงในรายงานฉบับนี้ ไอราขอสงวนสิทธิ์ในการเปลี่ยนแปลงความคิดเห็น หรือข้อมูลโดยไม่ต้องแจ้งล่วงหน้า เอกสารฉบับนี้ใช้ภายในไอราเท่านั้น มิได้จัดทำขึ้นสำหรับการลงตีพิมพ์ในหนังสือพิมพ์หรือสื่ออื่นๆ แต่อย่างใด

Anti-corruption Progress Indicator

ระดับ 5 : Extended หมายถึง การแสดงให้เห็นถึงนโยบายที่ครอบคลุมถึงหุ้นส่วนทางธุรกิจ ที่ปรึกษา ตัวกลาง หรือตัวแทนธุรกิจ ที่จะไม่มีส่วนเกี่ยวข้องกับการคอร์รัปชันทุกรูปแบบได้แก่

BCP, CPN, GYT, PE, PM, PPP, PT, PTT, PTTGC, SAT, SCC , THANI, TOP

ระดับ 4 : Certified หมายถึง การแสดงให้เห็นถึงการนำไปปฏิบัติโดยมีการสอบทานความครบถ้วนเพียงพอของกระบวนการทั้งหมดจากคณะกรรมการตรวจสอบหรือผู้สอบบัญชีที่ ก.ล.ต. ให้ความเห็นชอบ การได้รับการรับรองเป็นสมาชิกแนวร่วมปฏิบัติของภาคเอกชนไทยในการต่อต้านการทุจริต หรือ ได้ผ่านการตรวจสอบเพื่อให้ความเชื่อมั่นอย่างเป็นอิสระจากหน่วยงานภายนอกและระดับสูงสุดของการพัฒนาระดับการต่อต้านการทุจริตคอร์รัปชัน ได้แก่

ASP, BAFS, BANPU, BAY, BBL, BKI, BLA, CIMBT, CNS, CSL, DCC, DRT, DTC, EASTW, ECL, EGCO, ERW, FSS, GCAP, HANA, HTC, INTUCH, IRPC, IVL, KBANK,KCE,KGI, KKP, KTB, LANNA, LHBANK, MTI, NKI, PSL, PTG, PTTEP, SABINA, SCB, SNCSNP, SSF, SSSC, TCAP, THCOM, TISCO, TMB, TMD, TNITY, TOG

ระดับ 3 : Established หมายถึง การแสดงให้เห็นถึงระดับขอบเขตของนโยบายของบริษัท เช่น ไม่จ่ายเจ้าหน้าที่รัฐ ไม่มีส่วนเกี่ยวข้อง ต่อต้านผู้เกี่ยวข้อง การสื่อสารและฝึกอบรมแก่พนักงานเพื่อให้ความรู้เกี่ยวกับนโยบายและแนวปฏิบัติในการต่อต้านคอร์รัปชัน

โดยแบ่งเป็น ระดับ 3A เป็นบริษัทที่มีการประกาศเจตนารมณ์เข้าร่วมโครงการ CAC หรือภาคี และระดับ 3B เป็นบริษัทที่มีค่านิยมและนโยบายของบริษัท แต่มิได้ประกาศเจตนารมณ์เข้าร่วมโครงการ CAC หรือภาคี ซึ่งทั้ง 2 กรณีถือเป็นผลการประเมินในระดับเดียวกัน

- **ระดับ 3A** ได้แก่

ABC, ACAP, ADVANC, AEC, AGE, AH, AMANAH, ANAN, AP, APCS, APURE, AS, ASIA, ASIAN, ASIMAR, BIGC, BROOK, BTS, BWG, CEN, CENTEL, CFRESH, CHARAN, CHO, CHOTI, CM, CNT, COL, CPAL, CPF, CPI, CPL, DELTA, DEMCO, DIMET,DNA, DTAC, EA, ECF, EE, EVER, FPI, GBX, GC, GFPT, GLOW, HMPRO, HOTPOT, ICC, ICHI, IFEC, INOX, INSURE, IRC, JAS, JTS, JUBILE, KC, KTC, KYE, LHK, LPN, LRH, MAKRO, MC, MCOT, MFC, MFEC, MINT, MJD, MONO, MOONG, NBC, NDR, NINE, NMG, NSI, NTV, OGC, PACE, PCSGH, PDI, PG, PHOL, PLAT, PPS, PR, PRANDA, PREB, PS, QLT, RATCH, RML, ROBINS, ROJNA, RWI, SAMCO, SCCC, SCG, SEA OIL, SE-ED, SENA, SINGER, SITHAI, SMK, SMPC, SPALI, SPC, SPCG, SPI, SRICHA, SSI, STANLY, SUPER, SVI, SYMC, SYNEX, SYNTEC, TASCOS, TCMC, TFI, THAI, THRE, THREL, TICON, TKT, TLUXE, TMILL, TMT, TNL, TPCORP, TSTE, TSTH, TTCL, TU, TVI, UOBKH, UREKA, VGI, VNT, WACOAL, WHA, ZMICO

- **ระดับ 3B** ได้แก่

AAV, AHC, AIT, AKR, ARROW, ASK, BA, BDMS, BEC, BECL, BJCHI, BUI, CGH, CHG, CHOW, CIG, CITY, CK, CKP, COLOR, CWT, EARTH, EASON, EPG, F&D, FANCY, FIRE, FMT, FORTH, GENCO, GL, GOLD, GPSC, GRAMMY, HYDRO, IRCP, IT, JCT, KCM, KWC, LH, LIT, LOXLEY, MACO, MANRIN, MATI, MODERN, MSC, NOBLE, NOK, NPK, NUSA, OISHI, OTO, PAF, PAP, PATO, PF, PJW, PLANB, PLE, POLAR, PRG, PTL, Q-CON, QTC, RCI, S11, SALEE, SAM, SAMART, SAMTEL, SAPPE, SC, SCP, SFP, SIM, SLP, SMT, SPA, SPORT, SSC, SST, STEC, STPI, SUC, SUTHA, T, TAE, TBSP, TCC, TFD, TGCI, TGPRO, THANA, THIP, TIW, TK, TMW, TNDT, TOPP, TPC, TPCH, TPIPL, TSR, TT, TYCN, UAC, UBIS, UEC, UMI, UP, UPF, UT, UV, VPO, WAVE, WINNER, YUASA

รายงานฉบับนี้จัดทำในนามของบริษัทหลักทรัพย์ ไอรา จำกัด (มหาชน) (“ไอรา”) เพื่อเป็นข้อมูลให้กับลูกค้าของไอราเท่านั้น มิได้เป็นการชี้นำหรือเสนอแนะหรือเชิญชวน เพื่อการซื้อหรือขายหลักทรัพย์ใดๆ ผู้อ่านควรตัดสินใจซื้อหรือขายหลักทรัพย์โดยพิจารณาจากข้อมูลของตนเอง ไอรารวมทั้งพนักงานของบริษัท ปราศจากความรับผิดชอบในความเสียหายอันเกิดจากการใช้ข้อมูลในรายงานนี้ ไม่ว่าทางตรงหรือทางอ้อม ทั้งหมด หรือบางส่วน และไม่ถือเป็นการรับประกันความถูกต้อง สมบูรณ์ และเชื่อถือได้ของข้อมูลในรายงานนี้ ไอรา และ/หรือ กรรมการบริษัท, พนักงาน ที่เกี่ยวข้องอาจมีความสัมพันธ์กับ หรืออาจให้บริการทางด้านวิชาชีพซอกกิ้ง และ/หรือ บริการทางการเงินอื่นๆ กับบริษัทที่กล่าวถึงในรายงานฉบับนี้ ไอราขอสงวนสิทธิ์ในการเปลี่ยนแปลงความคิดเห็น หรือข้อมูลโดยไม่ต้องแจ้งล่วงหน้า เอกสารฉบับนี้ใช้ภายในไอราเท่านั้น มิได้จัดทำขึ้นสำหรับการลงพิมพ์ในหนังสือพิมพ์หรือสื่ออื่นๆ แต่อย่างใด

ระดับ 2 : Declared หมายถึง การแสดงให้เห็นถึงความมุ่งมั่นโดยการประกาศเจตนารมณ์เข้าเป็นแนวร่วมปฏิบัติ (Collective Action Coalition) ของภาคเอกชนไทย ในการต่อต้านการทุจริต ได้แก่

2S, ABICO, AF, AKP, AMARIN, AMATA, AOT, APCO, AYUD, BEAUTY, BFIT, BH, BKD, BLAND, BTNC, CCP, CI, CSR, CSS, EFORL, EPCO, FE, FNS, FVC, GEL, GLOBAL, HEMRAJ, IEC, IFS, INET, JUTHA, KASET, KCAR, KKC, KSL, L&E, LALIN, LTX, M, MALEE, MBK, MBKET, MEGA, MK, MPG, MTLs, NCH, NCL, NPP, OCC, OCEAN, PB, PCA, PRINC, QH, ROCK, RPC, S & J, SGP, SIAM, SIS, SKR, SMG, SMIT, SORKON, SUSCO, TAKUNI, TEAM, TF, TIC, TIP, TIPCO, TMC, TMI, TPP, TRT, TRU, TSC, TSI, TTW, TVD, TVO, UKEM, UNIQ, UWC, VNG, WIIK, WIN, XO, TRUE

ระดับ 1 : Committed หมายถึงการแสดงให้เห็นถึงความมุ่งมั่นจากผู้บริหารสูงสุดและขององค์กรโดยมติและนโยบายของคณะกรรมการในเรื่องการดำเนินธุรกิจที่จะมีส่วนเกี่ยวข้องกับการคอร์รัปชัน ได้แก่

ACD, AEONTS, AFC, AIRA, AJ, ALUCON, AMC, AQUA, ARIP, AUCTION, BAT-3K, BIG, BJC, BMCL, BOL, BRR, BSBM, CBG, CCET, CCN, CGD, CMR, CPH, CSC, CSP, CTW, DCON, DRACO, DSGT, DTCI, E, EMC, ESSO, FOCUS, FSMART, GIFT, GLAND, GRAND, GUNKUL, HFT, HTECH, IHL, ILINK, ITD, JSP, KDH, KTIS, KTP, LEE, LST, MAJOR, MATCH, MAX, M-CHAI, MDX, MIDA, ML, MPIC, NC, NEP, NNCL, NWR, OHTL, PICO, PK, PL, PPM, PRAKIT, PRECHA, PRIN, PSTC, PYLON, RAM, RICH, RS, SANKO, SAUCE, SAWAD, SAWANG, SCN, SEAFCO, SF, SHANG, SIRI, SMART, SMM, SOLAR, SPACK, SPG, SPPT, SPVI, STA, STAR, SVH, SVOA, SWC, TAPAC, TC, TCCC, TCJ, TCOAT, TH, TKS, TNH, TNPC, TPA, TPAC, TPOLY, TRC, TRUBB, TSE, TTA, TTI, TTL, TTTM, TWP, TWZ, U, UMS, UPA, UPOIC, UTP, UVAN, VARO, VI, VIBHA, VIH, VTE, WG

ที่มา : www.sec.or.th (ข้อมูล ณ วันที่ 1/12/58)

หมายเหตุ : ข้อมูล Anti – corruption Progress Indicator ประจำปี 2558 จากสถาบันไทยพัฒนา

รายงานฉบับนี้จัดทำในนามของบริษัทหลักทรัพย์ ไอรา จำกัด (มหาชน) (“ไอรา”) เพื่อเป็นข้อมูลให้กับลูกค้าของไอราเท่านั้น มิได้เป็นการชี้นำหรือเสนอแนะหรือเชิญชวน เพื่อการซื้อหรือขายหลักทรัพย์ใดๆ ผู้อ่านควรตัดสินใจซื้อหรือขายหลักทรัพย์โดยใช้วิจารณญาณของตนเอง ไอรารวมทั้งพนักงานของบริษัท ปราศจากความรับผิดชอบในความเสียหายอันเกิดจากการใช้ข้อมูลในรายงานนี้ ไม่ว่าทางตรงหรือทางอ้อม ทั้งหมด หรือบางส่วน และไม่ถือเป็นการรับประกันความถูกต้อง สมบูรณ์ และเชื่อถือได้ของข้อมูลในรายงานนี้ ไอรา และ/หรือ กรรมการบริษัท, พนักงาน ที่เกี่ยวข้องอาจมีความสัมพันธ์กับ หรืออาจให้บริการทางคำปรึกษาทางการเงิน และ/หรือ บริการทางการเงินอื่นๆ กับบริษัทที่กล่าวถึงในรายงานฉบับนี้ ไอราขอสงวนสิทธิ์ในการเปลี่ยนแปลงความคิดเห็น หรือข้อมูลโดยไม่ต้องแจ้งล่วงหน้า เอกสารฉบับนี้ใช้ภายในไอราเท่านั้น มิได้จัดทำขึ้นสำหรับการลงพิมพ์ในหนังสือพิมพ์หรือสื่ออื่นๆ แต่อย่างใด

Annual General Meeting : AGM LEVEL



บริษัทที่ได้คะแนน AGM Checklist 100 ได้แก่

AGE, AH, AJ, AKP, ALUCON, AMATA, ANAN, AS, ASIA, ASP, AYUD, BAFS, BANPU, BAY, BBL, BCP, BECL, BFIT, BIGC, BJCHI, BKI, BLA, BMCL, BROOK, BRR, BWG, CFRESH, CHG, CHO, CHOW, CI, CIMBT, CK, CM, CPN, DCC, DELTA, DRT, DTC, EASON, EASTW, ECF, EGCO, FE, FORTH, FPI, GBX, GC, GFPT, GOLD, GUNKUL, HANA, HEMRAJ, HMPRO, ICC, IHL, INTUCH, IVL, JMART, KASET, KCE, KKP, KTB, KTC, L&E, LANNA, LHBANK, LIT, LOXLEY, LPN, MACO, MAJOR, MBK, MEGA, MINT, MK, MODERN, MONO, MPIC, NBC, NCH, NINE, NPP, NTV, OCC, OGC, OISHI, PB, PE, PG, PM, PPP, PPS, PR, PRANDA, PS, PSL, PT, PTT, PTTEP, PTTGC, PYLON, QH, QTC, RATCH, RCL, RICH, RS, S & J, SABINA, SAT, SC, SCB, SCG, SCP, SE-ED, SENA, SFP, SIS, SNC, SNP, SPALI, SPC, SPI, SSSC, STEC, STPI, SUSCO, SUTHA, SVOA, SYMC, TAE, TBSP, TCAP, TF, TFD, THANI, THCOM, THIP, TIP, TISCO, TK, TKT, TMD, TMILL, TNDT, TNL, TPC, TPCORP, TRU, TSR, TTI, TTW, TU, TVD, TVO, TWP, TYCN, UAC, UPOIC, UV, WIN



บริษัทที่ได้คะแนน AGM Checklist 90 - 99 ได้แก่

2S, AAV, ABC, ADVANC, AF, AHC, AIRA, AKR, AMANAH, AMARIN, AP, APCO, APCS, APURE, AQUA, ARIP, ASIMAR, ASK, BAT-3K, BCH, BDMS, BGT, BH, BJC, BKD, BOL, BROCK, BSBM, BTNC, BUI, CEN, CENTEL, CHUO, CIG, CKP, CMR, CNT, COL, CPALL, CPF, CPI, CPL, CRANE, CSC, CSL, CSP, CSR, CSS, CWT, DCON, DEMCO, DTAC, EA, EARTH, ECL, EE, EIC, ERW, ESSO, FANCY, FOCUS, FSMART, FSS, FVC, GCAP, GENCO, GL, GLOBAL, GLOW, GRAMMY, GYT, HOTPOT, HTC, HTECH, HYDRO, ICHI, IEC, IFEC, IFS, INET, INOX, IRCP, IRPC, IT, ITD, JAS, JMT, JSP, JUBILE, JUTHA, KBANK, KBS KC, KCAR, KGI, KKC, KTIS, KWC, LEE, LH, LRH, LST, M, MAKRO, MANRIN, MATCH, MBAX, MBKET, M-CHAI, MCOT, MCS, MFEC, MOONG, MPG, MTI, NC, NKI, NOBLE, NSI, NWR, NYT, OCEAN, OTO, PAP, PATO, PCA, PDG, PDI, PERM, PF, PHOL, PJW, PL, PLAT, PLE, POST, PPM, PRAKIT, PREB, PRG, PRIN, PTG, Q-CON, QLT, RCI, ROBINS, ROJNA, RPC, RWI, S, SALEE, SAMART, SAMCO, SAMTEL, SANKO, SAUCE, SAWAD, SCC, SCCC, SEAFCO, SIM, SIMAT, SINGER, SIRI, SITHAI, SKR, SMART, SMG, SMIT, SMK, SMM, SMP, SOLAR, SPA, SPCG, SPG, SPPT, SSF, SSI, SST, STA, STAR, SUC, SVI, SWC, SYNEX, SYNTEC, TAKUNI, TASCOC, TCC, TCJ, TCMC, TEAM, TFI, TGCI, THAI, THANA, THRE, THREL, TIC, TICON, TIPCO, TKS, TLUXE, TMB, TMC, TMI, TMT, TNITY, TNPC, TOG, TOP, TOPP, TPP, TRC, TRT, TSI, TSTE,TT, TTA, TTCL, TVI, UBIS, UMI, UOBKH, UP, UPF, UT, VARO, VIBHA, VIH, VNT, VTE, WACOAL, WAVE, WHA, WIJK, WINNER, WORK, XO, YUASA, ZMICO, TRUE



บริษัทที่ได้คะแนน AGM Checklist 80 - 89 ได้แก่

ABICO, ACAP, ACD, AEC, AIT, AJD, AMC, AQ, ARROW, AUCTION, BA, BEAUTY, BEC, CBG, CCET, CCP, CGD, CGH, CHARAN, CNS, CTW, DNA, DRACO, DSGT, EFORL, EMC, EPCO, FER, FIRE, FNS, GEL, GLAND, GRAND, ILINK, JCT, JTS, KCM, KTP, LALIN, LDC, MALEE, MATI, MC, MDX, MFC, MSC, MTL, NCL, NNCL, NOK, NUSA, PAF, PCSGH, PK, PLANB, POLAR, PRECHA, PRINC, RAM, RICHY, RML, S11, SAM, SAPPE, SCN, SEA OIL, SF, SGP, SPACK, SPVI, SRICHA, SSC, T, TC, TCCC, TPA, TPAC, TPIPL, TPOLY, TRUBB, TSE, U, UEC, UKEM, UMS, UNIQ, UREKA, UTP, UVAN, UWC, WG

ที่มา : www.sec.or.th (ข้อมูล ณ วันที่ 1/12/58)

หมายเหตุ : ข้อมูล AGM ประจำปี 2558 จากสมาคมส่งเสริมผู้ลงทุนไทย

รายงานฉบับนี้จัดทำในนามของบริษัทหลักทรัพย์ ไอรา จำกัด (มหาชน) (“ไอรา”) เพื่อเป็นข้อมูลให้กับลูกค้าของไอราเท่านั้น มิได้เป็นการชี้นำหรือเสนอแนะหรือเชิญชวน เพื่อการซื้อหรือขายหลักทรัพย์ใดๆ ผู้อ่านควรตัดสินใจซื้อหรือขายหลักทรัพย์โดยพิจารณาจากข้อมูลของตนเอง ไอรา รวมทั้งพนักงานของบริษัท ปราศจากความรับผิดชอบในความเสี่ยงอันเกิดจากการใช้ข้อมูลในรายงานนี้ ไม่ว่าทางตรงหรือทางอ้อม ทั้งหมด หรือบางส่วน และไม่ถือเป็นการรับประกันความถูกต้อง สมบูรณ์ และเชื่อถือได้ของข้อมูลในรายงานนี้ ไอรา และ/หรือ กรรมการบริษัท, พนักงานที่เกี่ยวข้องอาจมีความสัมพันธ์กับ หรืออาจให้บริการทางคำแนะนำซอร์ซิง และ/หรือ บริการทางการเงินอื่นๆ กับบริษัทที่กำลังกล่าวถึงในรายงานฉบับนี้ ไอราขอสงวนสิทธิ์ในการเปลี่ยนแปลงความคิดเห็น หรือข้อมูลโดยไม่ต้องแจ้งล่วงหน้า เอกสารฉบับนี้ใช้ภายในไอราเท่านั้น มิได้จัดทำขึ้นสำหรับการลงพิมพ์ในหนังสือพิมพ์หรือสื่ออื่นๆ แต่อย่างใด