

ราคาปัจจุบัน	1.80 บาท	คำแนะนำ	“ถือ”	Target Price	1.75 บาท
--------------	----------	---------	-------	--------------	----------

ความเห็น :

- เติมนำเข้าเพิ่มยอดขายปี'60 จากแผนเปิดตัวโครงการใหม่กว่า 19 โครงการ มูลค่า 41,200 ล้านบาท และสถานการณ์ตลาดที่กลับสู่สภาวะปกติ
- มองผลประกอบการ 4Q59 ดีกว่าคาด ด้วย Backlog ที่จะรับรู้รายได้ใน 4Q59 ที่ 10,141 ล้านบาท และการเลื่อนเปิดโอนโครงการ EDGE สุขุมวิท 23 รวมถึงการโอนโครงการ Wireless ที่ออกมาดีกว่าที่เราประมาณการไว้ก่อนหน้านี้
- ปรับประมาณการกำไรปี'60 เพิ่มขึ้น 15% เป็น 3,096 ล้านบาท จากการคาดการณ์รายได้ที่เพิ่มขึ้นเป็น 33,026 ล้านบาท จากแผนเปิดตัวโครงการแนวราบที่เพิ่มขึ้น 34% และการบันทึกกำไรจาก JV ประมาณ 86 ล้านบาท
- ปรับเพิ่มราคาเป้าหมายปี'60 เป็น 1.75 บาท/หุ้น จาก 1.60 บาท/หุ้น อ้างอิง PER 8X (ค่าเฉลี่ยย้อนหลัง 3 ปี) และคาดการณ์ผลตอบแทนเงินปันผลที่ 6% แนะนำ “ถือ” เพื่อรอรับเงินปันผล

จำนวนหุ้น	14,285.50	ล้านหุ้น
ราคา Par	1.07	บาท
มูลค่าตลาด	25,713.90	ล้านบาท
Free Float	74.51%	
ผู้ถือหุ้นรายใหญ่ (30/08/59) :		
1) บริษัท ไทยเอ็นวีดีอาร์ จำกัด	9.37%	
2) บริษัท วิริยะประกันภัย จำกัด	6.43%	
3) UBS AG Singapore Branch	5.06%	
4) Chase Nominees Limited	3.16%	
5) นาย วันจักร์ บุรณศิริ	2.91%	
การดำเนินธุรกิจ :		
พัฒนาอสังหาริมทรัพย์ เพื่อขายและให้เช่า		
นักวิเคราะห์ปัจจัยพื้นฐาน		
อรณิชา เลิศสัจจามันท์		
onnicha@aira.co.th		

เติมนำเข้าเพิ่มยอดขายปี 2560....แม้ว่า SIRI วางแผนเปิดตัวโครงการใหม่กว่า 19 โครงการ มูลค่า 41,200 ล้านบาท ซึ่งลดลง 11% แต่บริษัทยังเชื่อว่ายอดขายทั้งปี 36,000 ล้านบาท เพิ่มขึ้น 16% เรามีความเห็นที่ SIRI จะสามารถบรรลุเป้าหมายได้ ด้วยสถานการณ์ตลาดที่กลับสู่สภาวะปกติ และการนำโครงการ 2 แห่ง มูลค่า 10,000 ล้านบาท (The Line Sukhumvit 101 และ The Line Pradipat) ซึ่งเรามองว่าโครงการทั้งสองอยู่ในทำเลที่ค่อนข้างดี แต่ขาดการทำตลาดอย่างเต็มรูปแบบในช่วง 4Q59 จึงทำยอดขายเฉลี่ยได้เพียง 44% รวมถึงกลยุทธ์การขายปี'60 ที่ SIRI จะเพิ่มการเจาะตลาดกลุ่มลูกค้าต่างชาติมากขึ้น โดยตั้งเป้าหมายเพิ่มเป็น 7,500 ล้านบาท จากปีก่อนที่ 5,400 ล้านบาท

มองผลประกอบการ 4Q59 ดีกว่าคาด.....ด้วย Backlog ที่จะรับรู้รายได้ใน 4Q59 ที่ 10,141 ล้านบาท และการเลื่อนเปิดโอนโครงการ EDGE สุขุมวิท 23 ที่มียอดขายแล้วเกือบ 100% เร็วขึ้นจากเดิม 1Q60 เป็นเดือนธ.ค.59 รวมถึงการโอนโครงการ Wireless ที่ออกมาดีกว่าที่เราประมาณการไว้ก่อนหน้านี้ ทำให้คาดบริษัทจะมีผลประกอบการ 4Q59 เพิ่มขึ้น 113%QoQ และ 28%YoY หรือที่ 1,284 ล้านบาท สูงสุดในรอบปี และส่งผลทำให้คาดผลประกอบการทั้งปีจะออกมาสูงกว่าที่เราคาดเดิมที่ประมาณ 3,066 ล้านบาท

มองโครงการ JV เป็นแรงหนุนสำคัญของปี.....ปรับประมาณการกำไรปี'60 เพิ่มขึ้น 15% เป็น 3,096 ล้านบาท จากการคาดการณ์รายได้ที่เพิ่มขึ้น 6% เป็น 33,026 ล้านบาท จากแผนเปิดตัวโครงการแนวราบที่เพิ่มขึ้น 34% และการคาดการณ์การบันทึกกำไรจาก JV ประมาณ 86 ล้านบาท ซึ่งกลับมาเป็นกำไรเร็วกว่าที่คาด หลังเลื่อนโอนโครงการ The Line จตุจักร มูลค่า 5,727 ล้านบาท (Sold Out) เร็วขึ้นใน 3Q60 (เดิม 1Q61) แม้ว่า Backlog รอโอนในช่วงปี'60 ล่าสุดอยู่ที่ 6,430 ล้านบาท ซึ่งคิดเป็นเพียง 25% ของรายได้ แต่ด้วยสภาวะตลาดที่กลับสู่สภาวะปกติและแนวโน้มเศรษฐกิจที่ฟื้นตัว ทำให้เชื่อว่าการเปิดตัวโครงการแนวราบเพิ่มขึ้นจากปีก่อนอย่างมีนัย จะสามารถตอบรับสภาพตลาดได้ รวมถึงการขายโอนโครงการคอนโดมิเนียมขนาดใหญ่ 98 Wireless มูลค่า 8,400 ล้านบาท (ขายแล้ว 40%) จะช่วยเป็นอีกแรงหนุน

ปรับเพิ่มราคาเป้าหมายปี'60.....จากผลการดำเนินงานหลังปี'60 ที่คาดว่าเติบโตมากกว่าคาดก่อนหน้านี้เราปรับราคาพื้นฐานปี'60 เป็น 1.75 บาท/หุ้น จาก 1.60 บาท/หุ้น ด้วยการคาดการณ์ EPS 0.22 บาท/หุ้น เพิ่มขึ้นจาก 0.19 บาท/หุ้น อ้างอิง PER 8X (ค่าเฉลี่ยย้อนหลัง 3 ปี) และคาดการณ์ผลตอบแทนเงินปันผลที่ 6% แนะนำ “ถือ” เพื่อรอรับเงินปันผล

Financial Summary

Unit : MB	FY13	FY14	FY15	FY16F	FY17F
Revenue	28,597	28,093	36,955	33,922	33,026
Net Profit	1,929	3,393	3,506	3,066	3,096
Norm Profit	1,929	2,660	2,750	3,066	3,096
EPS (Bt.)	0.2	0.25	0.25	0.21	0.22
Norm EPS (Bt.)	0.2	0.2	0.19	0.21	0.22
BV (Bt.)	1.79	1.82	1.9	2.11	2.33
Dividend (Bt.)	0.15	0.07	0.12	0.11	0.11
PE (x)	7.91	6.83	6.19	8.39	8.31
PBV (x)	0.89	0.93	0.8	0.85	0.77
Dividend Yield (%)	9.34%	4.13%	8.07%	5.96%	6.02%

ที่มา : SIRI และประมาณการโดย AIRA

Financial Result

Income Statement ('000)	4Q16F	3Q16	4Q15	%qoq	%yoy	2016F	2015	%
Sale and Service	11,598	6,619	10,108	75.2%	14.7%	33,922	36,955	-8.2%
Other Income	88	140	249	-37.4%	-64.7%	405	1,452	-72.1%
Total Revenue	11,685	6,759	10,357	72.9%	12.8%	34,328	38,407	-10.6%
Cost of Sale	(7,854)	(4,643)	(6,882)	69.2%	14.1%	(23,494)	(26,114)	-10.0%
Gross Profit	3,744	1,976	3,226	89.5%	16.0%	10,429	10,841	-3.8%
SG&A	(1,941)	(1,263)	(1,721)	53.7%	12.8%	(6,152)	(6,460)	-4.8%
Net Interest Income(Expense)	(156)	(133)	(98)	16.6%	59.5%	(588)	(680)	-13.5%
Net Profit	1,284	603	1,002	113.0%	28.1%	3,066	3,506	-12.5%
Norm Profit	-	580	1,063	-100.0%	-100.0%	3,066	2,750	11.5%
Gross Profit Margin (%)	32.3%	29.9%	31.9%			30.7%	29.3%	
Net Profit Margin (%)	11.1%	9.1%	9.9%			9.0%	9.5%	

ที่มา : SIRI และประมาณการโดย AIRA

Corporate Governance Rating (CG Score)








ADVANC, BAFS, BCP, BIGC, BTS, CK, CPN, DRT, DTAC, DTC, EASTW, EGCO, RAMMY, HANA, HMPRO, INTUCH, IRPC, IVL, KBANK, KCE, KKP, KTB, LHBANK, LPN, MCOT, MINT, MONO, NKI, PHOL, PPS, PS, PSL, PTT, PTTEP, PTTGC, QTC, RATCH, ROBINS, SAMART, SAMTEL, SAT, SC, SCB, SCC, SE-ED, SIM, SNC, SPALI, THCOM, TISCO, TKT, TMB, TOP, VGI, WACOAL



AAV, ACAP, AGE, AHC, AKP, AMATA, ANAN, AOT, APCS, ARIP, ASIMAR, ASK, ASP, BANPU, BAY, BBL, BDMS, BEC, BKI, BLA, BMCL, BOL, BROOK, BWG, CENTEL, CFRESH, CHO, CIMBT, CM, CNT, COL, CPF, CPI, CSL, DCC, DELTA, DEMCO, ECF, EE, ERW, GBX, GC, GFPT, GLOBAL, GUNKUL, HEMRAJ, HOTPOT, HYDRO, ICC, ICHI, INET, IRC, KSL, KTC, LANNA, LH, LOXLEY, LRH, MACO, MBK, MC, MEGA, MFEC, NBC, NCH, NINE, NSI, NTV, OCC, OGC, OISHI, OTO, PAP, ODI, PE, PG, PJW, PM, PPP, PR, PRNADA, PREB, PT, PTG, Q-CON, QH, RS, S&J, SABINA, SAMCO, SCG, SEAFCO, SFP, SIAM, SINGER, SIS, SITHAI, SMK, SMPC, SMT, SNP, SPI, SSF, SSI, SSSC, SST, STA, STEC, SVI, SWC, SYMC, SYNTEC, TASCOC, TBSP, TCAP, TF, TGCI, THAI, THANA, THANI, THIP, THRE, THREL, TICON, TIP, TIPCO, TK, TKS, TMI, TMILL, TMT, TNDT, TNITY, TNL, TOG, TPC, TPCORP, TRC, TRU, TRUE, TSC, TSTE, TSTH, TTA, TTCL, TTW, TU, TVD, TVO, UAC, UT, UV, VNT, WAVE, WINNER, YUASA, ZMICO



2S, AEC, AEONTS, AF, AH, AIRA, AIT, AJ, AKR, AMANAH, AMARIN, AP, APCO, AQUA, AS, ASIA, AUCTION, AYUD, BA, BEAUTY, BEC, BFIT, BH, BIG, BJC, BJCHI, BKD, BTNC, CBG, CGD, CHG, CHOW, CI, CITY, CKP, CNS, CPALL, CPL, CSC, CSP, CSS, CTW, DNA, EARTH, EASON, ECL, EFORL, ESSO, FE, FIRE, FOCUS, FORTH, FPI, FSMART, FSS, FVC, GCAP, GENCO, GL, GLAND, GLOW, GOLD, GYT, HTC, HTECH, IEC, IFEC, IFS, IHL, IRCP, ITD, JSP, JTS, JUBILE, KASET, KBS, KCAR, KGI, KKC, KTIS, KWC, KYE, L&E, LALIN, LHK, LIT, LST, M, MAJOR, MAKRO, MATCH, MATI, MBKET, M-CHAI, MFC, MILL, MJD, MK, MODERN, MOONG, MPG, MSC, MTI, MTL, NC, NOK, NUSA, NWR, NYT, OCEAN, PACE, PATO, PB, PCA, PCSGH, PDG, PF, PICO, PL, PLANB, PLAT, PPM, PRG, PRIN, PSTC, PTL, PYLON, QTC, RCI, RCL, RICHY, RML, RPC, S, SALEE, SAPPE, SAWAD, SCCC, SCN, SCP, SEAOL, SIRI, SKR, SMG, SOLAR, SORKON, SPA, SPC, SPCG, SPPT, SPVI, SRICHA, SSC, STANLY, STPI, SUC, SUSCO, SUTHA, SYNEX, TAE, TAKUNI, TCC, TCCC, TCJ, TEAM, TFD, TFI, TIC, TIW, TLUXE, TMC, TMD, TOPP, TPCH, TPIPL, TRT, TSE, TSR, TT, UMI, UP, UPF, UPOIC, UREKA, UWC, VIBHA, VIH, VPO, WHA, WIN, XO

Score Range	Number of Logo	Description
90 - 100		Excellent
80 - 89		Very Good
70 - 79		Good
60 - 69		Satisfactory
50 - 59		Pass

ที่มา : www.sec.or.th (ข้อมูล ณ วันที่ 1/12/58)

หมายเหตุ : ข้อมูล CG Score ประจำปี 2558 จากสมาคมส่งเสริมสถาบันกรรมการบริษัทไทย

รายงานฉบับนี้จัดทำในนามของบริษัทหลักทรัพย์ ไอรา จำกัด (มหาชน) (“ไอรา”) เพื่อเป็นข้อมูลให้กับลูกค้าของไอราเท่านั้น มิได้เป็นการชี้นำหรือเสนอแนะหรือเชิญชวน เพื่อการซื้อหรือขายหลักทรัพย์ใดๆ ผู้อ่านควรตัดสินใจซื้อหรือขายหลักทรัพย์โดยพิจารณาจากข้อมูลของตนเอง ไอรา รวมทั้งพนักงานของบริษัท ปราศจากความรับผิดชอบในความเสี่ยงอันเกิดจากการใช้ข้อมูลในรายงานนี้ ไม่ว่าทางตรงหรือทางอ้อม ทั้งหมด หรือบางส่วน และไม่เป็นการรับประกันความถูกต้อง สมบูรณ์ และเชื่อถือได้ของข้อมูลในรายงานนี้ ไอรา และ/หรือ กรรมการบริษัท, พนักงาน ที่เกี่ยวข้องอาจมีความสัมพันธ์กับ หรืออาจให้บริการทางคำปรึกษาทางการเงิน และ/หรือ บริการทางการเงินอื่นๆ กับบริษัทที่กล่าวถึงในรายงานฉบับนี้ ไอราขอสงวนสิทธิ์ในการเปลี่ยนแปลงความคิดเห็น หรือข้อมูลโดยไม่ต้องแจ้งล่วงหน้า เอกสารฉบับนี้ใช้ภายในไอราเท่านั้น มิได้จัดทำขึ้นสำหรับการลงตีพิมพ์ในหนังสือพิมพ์หรือสื่ออื่นๆ แต่อย่างใด

Anti-corruption Progress Indicator

ระดับ 5 : Extended หมายถึง การแสดงให้เห็นถึงนโยบายที่ครอบคลุมถึงหุ้นส่วนทางธุรกิจ ที่ปรึกษา ตัวกลาง หรือตัวแทนธุรกิจ ที่จะไม่มีส่วนเกี่ยวข้องกับการคอร์รัปชันทุกรูปแบบได้แก่

BCP, CPN, GYT, PE, PM, PPP, PT, PTT, PTTGC, SAT, SCC , THANI, TOP

ระดับ 4 : Certified หมายถึง การแสดงให้เห็นถึงการนำไปปฏิบัติโดยมีการสอบทานความครบถ้วนเพียงพอของกระบวนการทั้งหมดจากคณะกรรมการตรวจสอบหรือผู้สอบบัญชีที่ ก.ล.ต. ให้ความเห็นชอบ การได้รับการรับรองเป็นสมาชิกแนวร่วมปฏิบัติของภาคเอกชนไทยในการต่อต้านการทุจริต หรือ ได้ผ่านการตรวจสอบเพื่อให้ความเชื่อมั่นอย่างเป็นอิสระจากหน่วยงานภายนอกและระดับสูงสุดของการพัฒนาระดับการต่อต้านการทุจริตคอร์รัปชัน ได้แก่

ASP, BAFS, BANPU, BAY, BBL, BKI, BLA, CIMBT, CNS, CSL, DCC, DRT, DTC, EASTW, ECL, EGCO, ERW, FSS, GCAP, HANA, HTC, INTUCH, IRPC, IVL, KBANK,KCE,KGI, KKP, KTB, LANNA, LHBANK, MTI, NKI, PSL, PTG, PTTEP, SABINA, SCB, SNCSNP, SSF, SSSC, TCAP, THCOM, TISCO, TMB, TMD, TNITY, TOG

ระดับ 3 : Established หมายถึง การแสดงให้เห็นถึงระดับขอบเขตของนโยบายของบริษัท เช่น ไม่จ่ายเจ้าหน้าที่รัฐ ไม่มีส่วนเกี่ยวข้อง ต่อต้านผู้เกี่ยวข้อง การสื่อสารและฝึกอบรมแก่พนักงานเพื่อให้ความรู้เกี่ยวกับนโยบายและแนวปฏิบัติในการต่อต้านคอร์รัปชัน

โดยแบ่งเป็น ระดับ 3A เป็นบริษัทที่มีการประกาศเจตนารมณ์เข้าร่วมโครงการ CAC หรือภาคี และระดับ 3B เป็นบริษัทที่มีค่านิยมและนโยบายของบริษัท แต่มิได้ประกาศเจตนารมณ์เข้าร่วมโครงการ CAC หรือภาคี ซึ่งทั้ง 2 กรณีถือเป็นผลการประเมินในระดับเดียวกัน

- **ระดับ 3A** ได้แก่

ABC, ACAP, ADVANC, AEC, AGE, AH, AMANAH, ANAN, AP, APCS, APURE, AS, ASIA, ASIAN, ASIMAR, BIGC, BROOK, BTS, BWG, CEN, CENTEL, CFRESH, CHARAN, CHO, CHOTI, CM, CNT, COL, CPAL, CPF, CPI, CPL, DELTA, DEMCO, DIMET,DNA, DTAC, EA, ECF, EE, EVER, FPI, GBX, GC, GFPT, GLOW, HMPRO, HOTPOT, ICC, ICHI, IFEC, INOX, INSURE, IRC, JAS, JTS, JUBILE, KC, KTC, KYE, LHK, LPN, LRH, MAKRO, MC, MCOT, MFC, MFEC, MINT, MJD, MONO, MOONG, NBC, NDR, NINE, NMG, NSI, NTV, OGC, PACE, PCSGH, PDI, PG, PHOL, PLAT, PPS, PR, PRANDA, PREB, PS, QLT, RATCH, RML, ROBINS, ROJNA, RWI, SAMCO, SCCC, SCG, SEA OIL, SE-ED, SENA, SINGER, SITHAI, SMK, SMPC, SPALI, SPC, SPCG, SPI, SRICHA, SSI, STANLY, SUPER, SVI, SYMC, SYNEX, SYNTEC, TASCOS, TCMC, TFI, THAI, THRE, THREL, TICON, TKT, TLUXE, TMILL, TMT, TNL, TPCORP, TSTE, TSTH, TTCL, TU, TVI, UOBKH, UREKA, VGI, VNT, WACOAL, WHA, ZMICO

- **ระดับ 3B** ได้แก่

AAV, AHC, AIT, AKR, ARROW, ASK, BA, BDMS, BEC, BECL, BJCHI, BUI, CGH, CHG, CHOW, CIG, CITY, CK, CKP, COLOR, CWT, EARTH, EASON, EPG, F&D, FANCY, FIRE, FMT, FORTH, GENCO, GL, GOLD, GPSC, GRAMMY, HYDRO, IRCP, IT, JCT, KCM, KWC, LH, LIT, LOXLEY, MACO, MANRIN, MATI, MODERN, MSC, NOBLE, NOK, NPK, NUSA, OISHI, OTO, PAF, PAP, PATO, PF, PJW, PLANB, PLE, POLAR, PRG, PTL, Q-CON, QTC, RCI, S11, SALEE, SAM, SMART, SAMTEL, SAPPE, SC, SCP, SFP, SIM, SLP, SMT, SPA, SPORT, SSC, SST, STEC, STPI, SUC, SUTHA, T, TAE, TBSP, TCC, TFD, TGCI, TGPRO, THANA, THIP, TIW, TK, TMW, TNDT, TOPP, TPC, TPCH, TPIPL, TSR, TT, TYCN, UAC, UBIS, UEC, UMI, UP, UPF, UT, UV, VPO, WAVE, WINNER, YUASA

รายงานฉบับนี้จัดทำในนามของบริษัทหลักทรัพย์ ไอรา จำกัด (มหาชน) (“ไอรา”) เพื่อเป็นข้อมูลให้กับลูกค้าของไอราเท่านั้น มิได้เป็นการชี้นำหรือเสนอแนะหรือเชิญชวน เพื่อการซื้อหรือขายหลักทรัพย์ใดๆ ผู้อ่านควรตัดสินใจซื้อหรือขายหลักทรัพย์โดยใช้วิจารณญาณของตนเอง ไอรารวมทั้งพนักงานของบริษัท ปราศจากความรับผิดชอบในความเสียหายอันเกิดจากการใช้ข้อมูลในรายงานนี้ ไม่ว่าทางตรงหรือทางอ้อม ทั้งหมด หรือบางส่วน และไม่ถือเป็นการรับประกันความถูกต้อง สมบูรณ์ และเชื่อถือได้ของข้อมูลในรายงานนี้ ไอรา และ/หรือ กรรมการบริษัท, พนักงาน ที่เกี่ยวข้องอาจมีความสัมพันธ์กับ หรืออาจให้บริการทางด้านวิชาชีพซอกกิ้ง และ/หรือ บริการทางการเงินอื่นๆ กับบริษัทที่กล่าวถึงในรายงานฉบับนี้ ไอราขอสงวนสิทธิ์ในการเปลี่ยนแปลงความคิดเห็น หรือข้อมูลโดยไม่ต้องแจ้งล่วงหน้า เอกสารฉบับนี้ใช้ภายในไอราเท่านั้น มิได้จัดทำขึ้นสำหรับการลงพิมพ์ในหนังสือพิมพ์หรือสื่ออื่นๆ แต่อย่างใด

ระดับ 2 : Declared หมายถึง การแสดงให้เห็นถึงความมุ่งมั่นโดยการประกาศเจตนารมณ์เข้าเป็นแนวร่วมปฏิบัติ (Collective Action Coalition) ของภาคเอกชนไทย ในการต่อต้านการทุจริต ได้แก่

2S, ABICO, AF, AKP, AMARIN, AMATA, AOT, APCO, AYUD, BEAUTY, BFIT, BH, BKD, BLAND, BTNC, CCP, CI, CSR, CSS, EFORL, EPCO, FE, FNS, FVC, GEL, GLOBAL, HEMRAJ, IEC, IFS, INET, JUTHA, KASET, KCAR, KKC, KSL, L&E, LALIN, LTX, M, MALEE, MBK, MBKET, MEGA, MK, MPG, MTLs, NCH, NCL, NPP, OCC, OCEAN, PB, PCA, PRINC, QH, ROCK, RPC, S & J, SGP, SIAM, SIS, SKR, SMG, SMIT, SORKON, SUSCO, TAKUNI, TEAM, TF, TIC, TIP, TIPCO, TMC, TMI, TPP, TRT, TRU, TSC, TSI, TTW, TVD, TVO, UKEM, UNIQ, UWC, VNG, WIJK, WIN, XO, TRUE

ระดับ 1 : Committed หมายถึงการแสดงให้เห็นถึงความมุ่งมั่นจากผู้บริหารสูงสุดและขององค์กรโดยมติและนโยบายของคณะกรรมการในเรื่องการดำเนินธุรกิจที่จะมีส่วนเกี่ยวข้องกับการคอร์รัปชัน ได้แก่

ACD, AEONTS, AFC, AIRA, AJ, ALUCON, AMC, AQUA, ARIP, AUCTION, BAT-3K, BIG, BJC, BMCL, BOL, BRR, BSBM, CBG, CCET, CCN, CGD, CMR, CPH, CSC, CSP, CTW, DCON, DRACO, DSGT, DTCI, E, EMC, ESSO, FOCUS, FSMART, GIFT, GLAND, GRAND, GUNKUL, HFT, HTECH, IHL, ILINK, ITD, JSP, KDH, KTIS, KTP, LEE, LST, MAJOR, MATCH, MAX, M-CHAI, MDX, MIDA, ML, MPIC, NC, NEP, NNCL, NWR, OHTL, PICO, PK, PL, PPM, PRAKIT, PRECHA, PRIN, PSTC, PYLON, RAM, RICH, RS, SANKO, SAUCE, SAWAD, SAWANG, SCN, SEAFCO, SF, SHANG, SIRI, SMART, SMM, SOLAR, SPACK, SPG, SPPT, SPVI, STA, STAR, SVH, SVOA, SWC, TAPAC, TC, TCCC, TCJ, TCOAT, TH, TKS, TNH, TNPC, TPA, TPAC, TPOLY, TRC, TRUBB, TSE, TTA, TTI, TTL, TTTM, TWP, TWZ, U, UMS, UPA, UPOIC, UTP, UVAN, VARO, VI, VIBHA, VIH, VTE, WG

ที่มา : www.sec.or.th (ข้อมูล ณ วันที่ 1/12/58)

หมายเหตุ : ข้อมูล Anti – corruption Progress Indicator ประจำปี 2558 จากสถาบันไทยพัฒนา

รายงานฉบับนี้จัดทำในนามของบริษัทหลักทรัพย์ ไอรา จำกัด (มหาชน) (“ไอรา”) เพื่อเป็นข้อมูลให้กับลูกค้าของไอราเท่านั้น มิได้เป็นการชี้นำหรือเสนอแนะหรือเชิญชวน เพื่อการซื้อหรือขายหลักทรัพย์ใดๆ ผู้อ่านควรตัดสินใจซื้อหรือขายหลักทรัพย์โดยใช้วิจารณญาณของตนเอง ไอรารวมทั้งพนักงานของบริษัท ปราศจากความรับผิดชอบในความเสียหายอันเกิดจากการใช้ข้อมูลในรายงานนี้ ไม่ว่าทางตรงหรือทางอ้อม ทั้งหมด หรือบางส่วน และไม่ถือเป็นการรับประกันความถูกต้อง สมบูรณ์ และเชื่อถือได้ของข้อมูลในรายงานนี้ ไอรา และ/หรือ กรรมการบริษัท, พนักงาน ที่เกี่ยวข้องอาจมีความสัมพันธ์กับ หรืออาจให้บริการทางคำปรึกษาทางการเงิน และ/หรือ บริการทางการเงินอื่นๆ กับบริษัทที่กล่าวถึงในรายงานฉบับนี้ ไอราขอสงวนสิทธิ์ในการเปลี่ยนแปลงความคิดเห็น หรือข้อมูลโดยไม่ต้องแจ้งล่วงหน้า เอกสารฉบับนี้ใช้ภายในไอราเท่านั้น มิได้จัดทำขึ้นสำหรับการลงพิมพ์ในหนังสือพิมพ์หรือสื่ออื่นๆ แต่อย่างใด

Annual General Meeting : AGM LEVEL



บริษัทที่ได้คะแนน AGM Checklist 100 ได้แก่

AGE, AH, AJ, AKP, ALUCON, AMATA, ANAN, AS, ASIA, ASP, AYUD, BAFS, BANPU, BAY, BBL, BCP, BECL, BFIT, BIGC, BJCHI, BKI, BLA, BMCL, BROOK, BRR, BWG, CFRESH, CHG, CHO, CHOW, CI, CIMBT, CK, CM, CPN, DCC, DELTA, DRT, DTC, EASON, EASTW, ECF, EGCO, FE, FORTH, FPI, GBX, GC, GFPT, GOLD, GUNKUL, HANA, HEMRAJ, HMPRO, ICC, IHL, INTUCH, IVL, JMART, KASET, KCE, KKP, KTB, KTC, L&E, LANNA, LHBANK, LIT, LOXLEY, LPN, MACO, MAJOR, MBK, MEGA, MINT, MK, MODERN, MONO, MPIC, NBC, NCH, NINE, NPP, NTV, OCC, OGC, OISHI, PB, PE, PG, PM, PPP, PPS, PR, PRANDA, PS, PSL, PT, PTT, PTTEP, PTTGC, PYLON, QH, QTC, RATCH, RCL, RICH, RS, S & J, SABINA, SAT, SC, SCB, SCG, SCP, SE-ED, SENA, SFP, SIS, SNC, SNP, SPALI, SPC, SPI, SSSC, STEC, STPI, SUSCO, SUTHA, SVOA, SYMC, TAE, TBSP, TCAP, TF, TFD, THANI, THCOM, THIP, TIP, TISCO, TK, TKT, TMD, TMILL, TNDT, TNL, TPC, TPCORP, TRU, TSR, TTI, TTW, TU, TVD, TVO, TWP, TYCN, UAC, UPOIC, UV, WIN



บริษัทที่ได้คะแนน AGM Checklist 90 - 99 ได้แก่

2S, AAV, ABC, ADVANC, AF, AHC, AIRA, AKR, AMANAH, AMARIN, AP, APCO, APCS, APURE, AQUA, ARIP, ASIMAR, ASK, BAT-3K, BCH, BDMS, BGT, BH, BJC, BKD, BOL, BROCK, BSBM, BTNC, BUI, CEN, CENTEL, CHUO, CIG, CKP, CMR, CNT, COL, CPALL, CPF, CPI, CPL, CRANE, CSC, CSL, CSP, CSR, CSS, CWT, DCON, DEMCO, DTAC, EA, EARTH, ECL, EE, EIC, ERW, ESSO, FANCY, FOCUS, FSMART, FSS, FVC, GCAP, GENCO, GL, GLOBAL, GLOW, GRAMMY, GYT, HOTPOT, HTC, HTECH, HYDRO, ICHI, IEC, IFEC, IFS, INET, INOX, IRCP, IRPC, IT, ITD, JAS, JMT, JSP, JUBILE, JUTHA, KBANK, KBS KC, KCAR, KGI, KKC, KTIS, KWC, LEE, LH, LRH, LST, M, MAKRO, MANRIN, MATCH, MBAX, MBKET, M-CHAI, MCOT, MCS, MFEC, MOONG, MPG, MTI, NC, NKI, NOBLE, NSI, NWR, NYT, OCEAN, OTO, PAP, PATO, PCA, PDG, PDI, PERM, PF, PHOL, PJW, PL, PLAT, PLE, POST, PPM, PRAKIT, PREB, PRG, PRIN, PTG, Q-CON, QLT, RCI, ROBINS, ROJNA, RPC, RWI, S, SALEE, SAMART, SAMCO, SAMTEL, SANKO, SAUCE, SAWAD, SCC, SCCC, SEAFCO, SIM, SIMAT, SINGER, SIRI, SITHAI, SKR, SMART, SMG, SMIT, SMK, SMM, SMP, SOLAR, SPA, SPCG, SPG, SPPT, SSF, SSI, SST, STA, STAR, SUC, SVI, SWC, SYNEX, SYNTEC, TAKUNI, TASCO, TCC, TCJ, TCMC, TEAM, TFI, TGCI, THAI, THANA, THRE, THREL, TIC, TICON, TIPCO, TKS, TLUXE, TMB, TMC, TMI, TMT, TNITY, TNPC, TOG, TOP, TOPP, TPP, TRC, TRT, TSI, TSTE,TT, TTA, TTCL, TVI, UBIS, UMI, UOBKH, UP, UPF, UT, VARO, VIBHA, VIH, VNT, VTE, WACOAL, WAVE, WHA, WIJK, WINNER, WORK, XO, YUASA, ZMICO, TRUE



บริษัทที่ได้คะแนน AGM Checklist 80 - 89 ได้แก่

ABICO, ACAP, ACD, AEC, AIT, AJD, AMC, AQ, ARROW, AUCTION, BA, BEAUTY, BEC, CBG, CCET, CCP, CGD, CGH, CHARAN, CNS, CTW, DNA, DRACO, DSGT, EFORL, EMC, EPCO, FER, FIRE, FNS, GEL, GLAND, GRAND, ILINK, JCT, JTS, KCM, KTP, LALIN, LDC, MALEE, MATI, MC, MDX, MFC, MSC, MTL, NCL, NNCL, NOK, NUSA, PAF, PCSGH, PK, PLANB, POLAR, PRECHA, PRINC, RAM, RICHY, RML, S11, SAM, SAPPE, SCN, SEA OIL, SF, SGP, SPACK, SPVI, SRICHA, SSC, T, TC, TCCC, TPA, TPAC, TPIPL, TPOLY, TRUBB, TSE, U, UEC, UKEM, UMS, UNIQ, UREKA, UTP, UVAN, UWC, WG

ที่มา : www.sec.or.th (ข้อมูล ณ วันที่ 1/12/58)

หมายเหตุ : ข้อมูล AGM ประจำปี 2558 จากสมาคมส่งเสริมผู้ลงทุนไทย

รายงานฉบับนี้จัดทำในนามของบริษัทหลักทรัพย์ ไอรา จำกัด (มหาชน) (“ไอรา”) เพื่อเป็นข้อมูลให้กับลูกค้าของไอราเท่านั้น มิได้เป็นการชี้นำหรือเสนอแนะหรือเชิญชวน เพื่อการซื้อหรือขายหลักทรัพย์ใดๆ ผู้อ่านควรตัดสินใจซื้อหรือขายหลักทรัพย์โดยพิจารณาจากข้อมูลของตนเอง ไอรา รวมทั้งพนักงานของบริษัท ปราศจากความรับผิดชอบในความเสี่ยงอันเกิดจากการใช้ข้อมูลในรายงานนี้ ไม่ว่าทางตรงหรือทางอ้อม ทั้งหมด หรือบางส่วน และไม่ถือเป็นการรับประกันความถูกต้อง สมบูรณ์ และเชื่อถือได้ของข้อมูลในรายงานนี้ ไอรา และ/หรือ กรรมการบริษัท, พนักงานที่เกี่ยวข้องอาจมีความสัมพันธ์กับ หรืออาจให้บริการทางคำแนะนำเชิงธุรกิจ และ/หรือ บริการทางการเงินอื่นๆ กับบริษัทที่กำลังกล่าวถึงในรายงานฉบับนี้ ไอราขอสงวนสิทธิ์ในการเปลี่ยนแปลงความคิดเห็น หรือข้อมูลโดยไม่ต้องแจ้งล่วงหน้า เอกสารฉบับนี้ใช้ภายในไอราเท่านั้น มิได้จัดทำขึ้นสำหรับการลงพิมพ์ในหนังสือพิมพ์หรือสื่ออื่นๆ แต่อย่างใด