


คำแนะนำ : HOLD

CGR Scoring Rating	
Anti-corruption	N/A
ราคาปิด(บาท):	1.81
ราคาเป้าหมาย (บาท):	1.82(จาก 1.66)

เติมพร ดันตวิวัฒน์

<http://www.maybank-ke.co.th>

(02) 658-6300

ข้อมูลบริษัท (ณ วันที่ 12 มกราคม 2560)

Description : ธุรกิจพัฒนาอสังหาริมทรัพย์ แบ่งเป็น 1. ธุรกิจเพื่อชาย โดยพัฒนาโครงการที่อยู่อาศัยแนวราบและแนวสูง 2. ธุรกิจเพื่อให้เช่าอาคารสำนักงาน และอาคารพาณิชย์ ซึ่งเป็นโครงการที่ขายสิทธิการเช่า และธุรกิจบริการอสังหาริมทรัพย์ โดยแบ่งเป็นธุรกิจบริหารงานขายโครงการธุรกิจนายหน้า และบริการด้านการบริหารและจัดการโครงการอสังหาริมทรัพย์

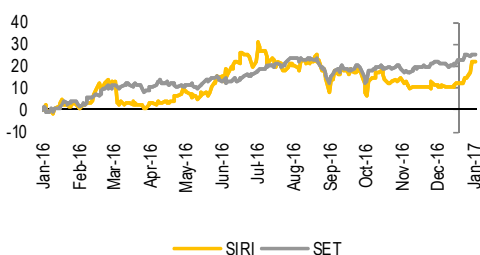
Ticker :	SIRI
หุ้นที่ออกและชำระแล้ว (ล้านหุ้น)	14,285
มูลค่าตลาด (ล้านบาท)	25,857
มูลค่าตลาด (US\$ m)	
3-mth Avg Daily Turnover (ล้านบาท)	66.38
SET INDEX	1,568.84
Free float (%)	74.51

Major Shareholders :	%
บริษัท ไทยเอ็นวีดีอาร์ จำกัด	9.37
บริษัท วิริยะประกันภัย จำกัด (มหาชน)	6.43

Key Indicators

ROE – annualised (%)	10.9
Net cash (THB m):	(26,897)
NTA/shr (THB):	2.0
Interest cover (x):	6.8

Historical Chart



Performance

52-week High/Low	THB1.95/THB1.44				
	1-mth	3-mth	6-mth	1-yr	YTD
Absolute (%)	11.0	15.3	-3.7	21.5	9.0
Relative (%)	-1.0	3.8	-8.4	-1.0	7.2

บมจ.แสนสิริ (SIRI)

เปิดแผนปีนี้...ดูตื่นเต้นน้อยลง

ประเด็นการลงทุน : เราคงคำแนะนำ ถือ เพื่อรับปันผล SIRI จากแผนธุรกิจในปีที่เรามองว่า แม้มูลค่าโครงการเปิดใหม่ลดลง 11% แต่ SIRI ตั้งเป้า Presales โต 20% YoY นั้นต้องมี ยอดจากคอนโดมิเนียมที่ประสบความสำเร็จพอควร ขณะที่ผลประกอบการปีเริ่มได้ผลบวก จากกำไรส่วนแบ่งของ JV มาช่วยหนุนให้เด่นมากขึ้นจากโครงการ The Line จตุจักร ที่คาดว่าจะสร้างได้เร็วกว่าแผนในปี 2561 ซึ่งนำไปสู่การปรับประมาณการขึ้นในปีนี้ จากการประเมินมูลค่าที่เหมาะสมด้วย PER ที่ 8.8 เท่าได้ราคาเป้าหมายเท่ากับ 1.82 บาท/หุ้น

ประกาศแผนปี 2560 ตั้งเป้า Presales โต 20% : SIRI ตั้งเป้าเปิดโครงการใหม่ปีนี้ 41,200 ล้านบาท (-11% YoY) จำนวน 19 โครงการ โดยมีสัดส่วนบ้านเดี่ยว : ทาวน์เฮาส์ : คอนโดมิเนียม ที่ 45 : 2 : 53 แม้ยอด Presales ในปี 2559 จะพลาดเป้าไปเล็กน้อยแต่ยังคงทำได้ 31,100 ล้านบาท (+9% YoY) ในปีนี้ตั้งเป้า Presales เติบโต 20% YoY เท่ากับ 36,000 ล้านบาทโดยประมาณ 60 – 65% ตั้งเป้ามาจากคอนโดมิเนียมและในปี SIRI จะกลับมาพัฒนาโครงการบ้านเดี่ยว Super Luxury ราคาเริ่มต้น 50 ล้านบาท การเปิดโครงการ JV กับ BTS ในปีนี้คาดว่าจะมี 4 โครงการมูลค่า 12,000 ล้านบาท

Backlog ในมือ 39,000 ล้านบาท : SIRI มี Backlog ในมือทั้งส่วนของ SIRI และ JV รวมกัน ณ สิ้น 3Q59 เท่ากับ 39,000 ล้านบาทและจะทยอยบันทึกรายได้ในส่วนของ SIRI ใน 4Q59 ที่ 10,141 ล้านบาท บันทึกใน 2560 เท่ากับ 8,026 ล้านบาทและปี 2562 เท่ากับ 375 ล้านบาท

ปรับประมาณการกำไรสุทธิปีนี้เพิ่มขึ้นจากการโครงการ The Line จตุจักร ที่เสร็จเร็วขึ้น : จาก Backlog ที่มีทำให้คาดว่า SIRI จะมี Secured Revenue ของปีนี้ที่ 23% ของประมาณการรายได้ของเราที่ 34,184 ล้านบาท (+1.8% YoY) อย่างไรก็ตามเรามีการปรับประมาณการกำไรสุทธิเพิ่มขึ้น 12.5% จากการสร้างเสร็จจากกำหนด 6 เดือนของ The Line จตุจักร ทำให้ส่วนขาดทุนของ JV ในปีนี้คาดว่าจะกลับเป็นกำไรได้ ดังนั้นเราคาดสัดส่วนของกำไรสุทธิในปีนี้จะเด่นในช่วง 2H60 จากประมาณการกำไรของเราที่ 3,238 ล้านบาท(+4.5% YoY) นอกจากนี้เราคาดว่าจะมีส่วนเติมเต็มที่มาจากโครงการ 98 Wireless มูลค่า 8,250 ล้านบาท ซึ่งเหลือขาย 60% และโอกาสที่จะบันทึกรายได้เข้ามาในปีนี้ประมาณ +/-3,000 ล้านบาท

คงประมาณการปี 2559 มี 4Q59 ที่โดดเด่น : เราคงประมาณการรายได้ของปี 2559 ที่ 33,574 ล้านบาท (-9.1% YoY) และกำไรสุทธิเท่ากับ 3,098 ล้านบาท (-11.6% YoY) โดยคาด 4Q59 SIRI จะมีรายได้ที่โดดเด่น 11,249 ล้านบาท (+11.3% YoY และ +70% QoQ) และกำไรสุทธิเท่ากับ 1,316 ล้านบาท (+31.3% YoY และ +118.3% QoQ) โดยได้แรงหนุนจากส่งมอบคอนโดมิเนียมของ JV และ 98 Wireless

ความเสี่ยง : การบริหารค่าใช้จ่าย SG&A การรักษาระดับ GP และการบริหาร Inventory

แนะนำ HOLD ราคาเป้าหมายปี 2560 ที่ 1.82 บาท/หุ้น รับปันผล : จากสมมติฐานของ PER ที่ 8.8 เท่าหรือเท่ากับเฉลี่ยย้อนหลัง 7 ปี ได้ราคาเป้าหมายปี 2560 เท่ากับ 1.82 บาท/หุ้น จากเดิมที่ 1.66 บาท/หุ้น โดยเราไม่รวม Dilution ของการแปลง warrant SIRI-W2 (จำนวน 3,406 ล้านหุ้น ราคาใช้สิทธิ 2.50 บาท/หุ้น หมดอายุ พ.ย. 2560) และให้คำแนะนำที่ HOLD เพื่อรอรับปันผล

SIRI – Summary Earnings Table

FYE: Dec 31 (THB m)	2014	2015	2016F	2017F	2018F
Revenue	28,093	36,955	33,574	34,184	38,564
EBITDA	3,953	4,604	4,353	4,626	5,259
Recurring Net Profit	2,456	3,631	3,128	3,222	3,791
Net Profit	3,393	3,506	3,098	3,222	3,791
EPS (Bt)	0.25	0.23	0.20	0.21	0.25
EPS growth (%)	31.61	(7.88)	(11.65)	4.02	17.67
DPS (Bt)	0.12	0.12	0.11	0.11	0.13
PER	7.23	7.85	8.88	8.54	7.26
EV/EBITDA (x)	14.44	11.67	12.16	11.27	9.58
Div Yield (%)	6.64	6.63	5.85	6.09	7.17
P/BV(x)	0.99	1.01	0.97	0.92	0.85
Net Gearing (%)	131.2	96.4	89.3	81.9	71.0
ROE (%)	13.7	12.9	10.9	10.7	11.8
ROA (%)	4.1	4.4	4.9	5.4	6.0
Cons. Net Profit (THB m)	-	-	3,026	3,005	3,334

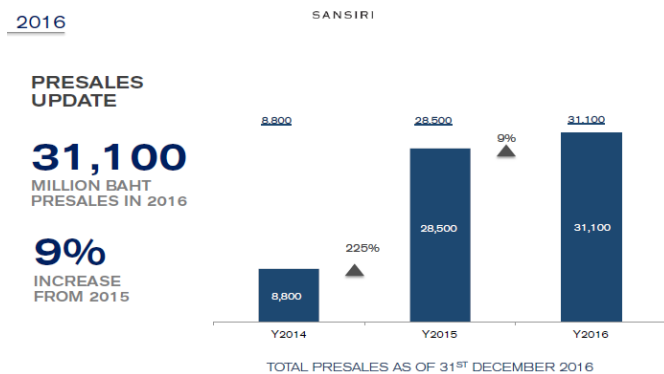
Source: Company reports and MBKET.

Table 1 :SIRI 4Q16 earnings table

(Btmn)	4Q16F	3Q16	QoQ	4Q15	YoY	2015	2016F	Change
Sales	11,249	6,619	70.0%	10,108	11.3%	36,955	33,574	-9.1%
Costs of Sales	(7,544)	(4,643)	62.5%	(6,882)	9.6%	(26,114)	(23,184)	-11.2%
Gross Profit	3,705	1,976	87.5%	3,226	14.9%	10,841	10,390	-4.2%
SG&A Expense	(2,048)	(1,263)	62.1%	(1,721)	19.0%	(6,460)	(6,259)	-3.1%
EBIT	1,657	713	132.5%	1,505	10.1%	4,381	4,131	-5.7%
Depreciation Expense	65	52	25.2%	53	23.9%	223	222	-0.1%
EBITDA	1,722	765	125.2%	1,558	10.6%	4,604	4,353	-5.4%
Interest Expense	(144)	(158)	-8.9%	(115)	25.8%	(728)	(642)	-11.8%
Other Income (Expense)	163	165	-1.3%	220	-25.8%	1,454	546	-62.4%
Pre-tax Profit	1,676	720	132.9%	1,610	4.1%	5,107	4,035	-21.0%
Corporate Tax	(335)	(152)	121.1%	(466)	-28.0%	(1,242)	(836)	-32.7%
Pre-exceptional Profit	1,341	568	136.0%	1,144	17.2%	3,865	3,199	-17.2%
Extraordinary Items	0	4	n/a	(59)	n/a	(125)	(30)	n/a
Gn (Ls) from Affiliates	(25)	31	-180.2%	(84)	-70.7%	(234)	(71)	n/a
Net Profit	1,316	603	118.3%	1,002	31.3%	3,506	3,098	-11.6%
EPS (Bt)	0.09	0.04	118.3%	0.07	31.2%	0.23	0.20	-11.7%
Financial Ratio								
Gross Margin (%)	32.9%	29.9%		31.9%		29.3%	30.9%	
EBIT Margin (%)	14.7%	10.8%		14.9%		11.9%	12.3%	
EBITDA Margin (%)	15.3%	11.6%		15.4%		12.5%	13.0%	
Net Margin (%)	11.7%	9.1%		9.9%		9.5%	9.2%	

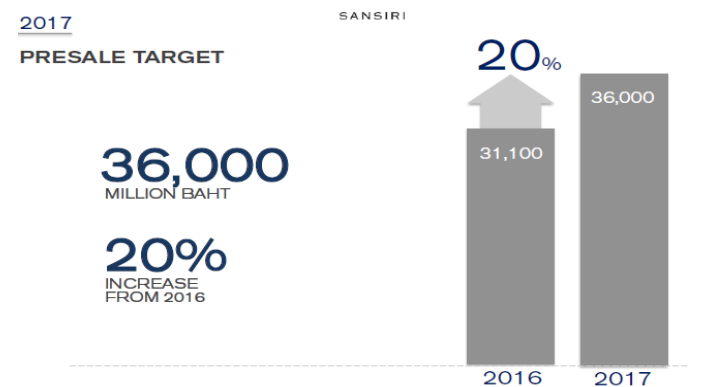
Source: Company reports and MBKET.

Picture 1 : Presales 2014-2016



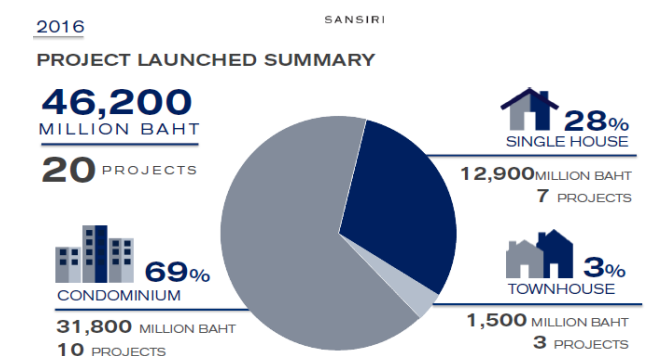
Source: Company report

Picture 2 : Presales 2014-2017



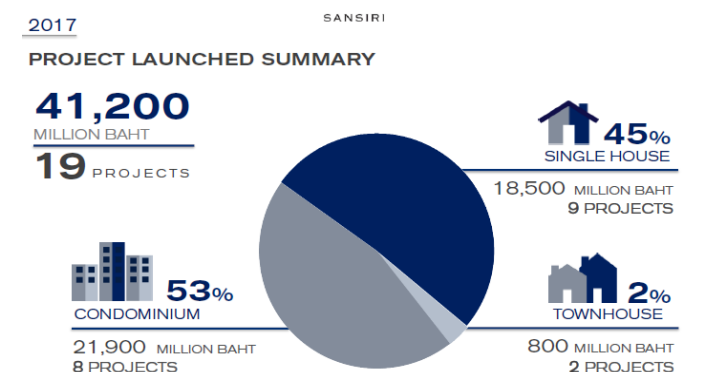
Source: Company report

Picture 3 : Project launch 2016



Source: Company report

Picture 2 : Project launch 2017F



Source: Company report

INCOME STATEMENT (THB mn)

FY December	2015	2016F	2017F	2018F
Revenue	36,955	33,574	34,184	38,564
EBITDA	4,604	4,353	4,626	5,259
Depreciation & Amortisation	223	222	267	273
Operating Profit (EBIT)	4,381	4,131	4,359	4,986
Interest (Exp)/Inc	(728)	(642)	(576)	(542)
Associates	(234)	(71)	4	20
One-offs	(125)	(30)	0	0
Pre-Tax Profit	3,865	3,199	3,218	3,771
Tax	(1,242)	(836)	(804)	(943)
Minority Interest	0	(0)	(0)	(0)
Net Profit	3,506	3,098	3,222	3,791
Recurring Net Profit	3,631	3,128	3,222	3,791
Revenue Growth %	31.5	(9.1)	1.8	12.8
EBITDA Growth (%)	16.4	(5.4)	6.3	13.7
EBIT Growth (%)	19.0	(5.7)	5.5	14.4
Net Profit Growth (%)	3.3	(11.6)	4.0	17.7
Recurring Net Profit Growth (%)	47.9	(13.9)	3.0	17.7
Tax Rate %	24%	21%	20%	20%

BALANCE SHEET (THB mn)

FY December	2015	2016F	2017F	2018F
Fixed Assets	10,316	7,554	8,258	8,918
Other LT Assets	426	420	427	482
Cash/ST Investments	2,672	1,143	1,444	696
Other Current Assets	159	139	142	160
Total Assets	69,451	65,199	66,573	67,432
ST Debt	3,337	1,712	1,727	1,908
Other Current Liabilities	218	182	186	209
LT Debt	20,646	23,362	22,862	20,862
Other LT Liabilities	170	0	0	0
Minority Interest	0	(0)	(0)	(0)
Shareholders' Equity	27,198	28,453	30,065	32,181
Total Liabilities-Capital	69,451	65,199	66,573	67,432
Share Capital (m)	19,279	19,279	19,279	19,279
Gross Debt/(Cash)	28,895	26,552	26,052	23,552
Net Debt/(Cash)	27,595	26,897	26,110	24,539
Working Capital	39,185	44,733	45,101	44,528
BVPS	1.78	1.86	1.97	2.11

CASH FLOW (THB mn)

FY December	2015	2016F	2017F	2018F
Profit before taxation	3,865	3,199	3,218	3,771
Depreciation	223	222	267	273
Net interest receipts/(payments)	(728)	(642)	(576)	(542)
Working capital change	(2,692)	(2,016)	(121)	(154)
Cash tax paid	(1,242)	(836)	(804)	(943)
Others (incl'd exceptional items)	1,612	1,366	1,343	1,463
Cash flow from operations	1,036	1,293	3,326	3,868
Capex	6,917	5,318	6,066	6,401
Disposal/(purchase)	0	0	0	0
Others	(7,221)	(4,070)	(6,994)	(7,024)
Cash flow from investing	(303)	1,248	(928)	(623)
Debt raised/(repaid)	(6,725)	(2,343)	(500)	(2,500)
Equity raised/(repaid)	704	0	0	0
Dividends (paid)	(1,629)	(1,823)	(1,611)	(1,675)
Interest payments	(728)	(642)	(576)	(542)
Others	(571)	2,882	7,022	7,154
Cash flow from financing	(8,949)	(1,927)	4,335	2,436
Change in cash	(380)	(1,529)	302	(749)

RATES & RATIOS

FY December	2015	2016F	2017F	2018F
Gross margin %	29.3	30.9	31.5	31.9
EBITDA Margin %	12.5	13.0	13.5	13.6
Op. Profit Margin %	11.9	12.3	12.8	12.9
Net Profit Margin %	9.5	9.2	9.4	9.8
ROE %	12.9	10.9	10.7	11.8
ROA %	4.4	4.9	5.4	6.0
Net Margin Ex. EI %	9.8	9.3	9.4	9.8
Dividend Cover (x)	1.9	1.9	1.9	1.9
Interest Cover (x)	6.3	6.8	8.0	9.7
Asset Turnover (x)	0.5	0.5	0.5	0.6
Asset/Debt (x)	0.1	0.1	0.1	0.1
Debtors Turn (days)	23.6	26.9	32.1	30.5
Creditors Turn (days)	0.7	1.2	2.0	2.4
Inventory Turn (days)	755.4	821.8	824.2	732.0
Net Gearing %	96.4	89.3	81.9	71.0
Debt/ EBITDA (x)	9.2	8.4	7.9	6.7
Debt/ Market Cap (x)	3.11	2.70	2.69	2.59

Source: Company reports and MBKET

APPENDIX I: TERMS FOR PROVISION OF REPORT, DISCLOSURES AND DISCLAIMERS

รายงานนี้ ถูกจัดทำขึ้นเพื่อเผยแพร่ และเพื่อเป็นการให้ข้อมูลเท่านั้น มิใช่การชักจูงให้ซื้อหรือขายหุ้นที่กล่าวถึงในรายงานนี้ นักลงทุนควรพึงตระหนักไว้เสมอว่า มูลค่าของหุ้นอาจมีความผันผวน มีการเพิ่มขึ้นและลดลงได้ตลอดเวลา ความเห็น หรือคำแนะนำต่างๆ จัดทำขึ้นบนพื้นฐานของเทคนิค และปัจจัยพื้นฐาน ซึ่งอาจมีความแตกต่างกัน การประเมินมูลค่าที่เหมาะสมทางเทคนิค อาจใช้วิธีการที่แตกต่างจากการวิเคราะห์เชิงปัจจัยพื้นฐาน โดยขึ้นอยู่กับปัจจัยทางด้านราคา และมูลค่าการซื้อขาย ซึ่งแตกต่างไปจากการวิเคราะห์เชิงปัจจัยพื้นฐาน ดังนั้นผลตอบแทนของนักลงทุนจึงอาจต่ำกว่าต้นทุนได้ และผลตอบแทนจากการลงทุนในอดีตไม่สามารถสะท้อนถึงผลตอบแทนในอนาคตได้ บทวิเคราะห์นี้ไม่ได้มีจุดประสงค์เพื่อแนะนำการลงทุนเพื่อบุคคลใดเป็นการเฉพาะ และเพื่อวัตถุประสงค์เฉพาะเจาะจงต่อการลงทุน ฐานะทางการเงิน และความต้องการส่วนบุคคลของนักลงทุนที่ได้รับหรืออ่านบทวิเคราะห์ฉบับนี้ เพราะฉะนั้น นักลงทุนจึงควรใช้วิจารณญาณ ในการอ่านบทวิเคราะห์ฉบับนี้

การจัดทำรายงานฉบับนี้ ได้อ้างอิงมาจากแหล่งข้อมูลที่ได้รับการยอมรับว่ามีความน่าเชื่อถือ แต่ไม่ได้เป็นการรับรองจาก Maybank Investment Bank Berhad และบริษัทย่อยและในเครือ) รวมถึง “Maybank Kim Eng”) ผลที่ตามมาทั้งในส่วนของความแม่นยำ หรือเรียบริยสมมุติฐานซึ่งไม่ได้เป็นความรับผิดชอบจากทาง Maybank Kim Eng ดังนั้น Maybank Kim Eng และ เจ้าหน้าที่ ,กรรมการ ,บริษัทร่วม และหน่วยงานที่เกี่ยวข้อง และ/หรือพนักงาน) รวมถึง “Representatives”) จะไม่มีส่วนรับผิดชอบต่อการสูญเสียต่างๆ ที่เกิดขึ้นทั้งทางตรงหรือทางอ้อมจากการใช้รายงานฉบับนี้ ข้อมูล ,ความเห็น และคำแนะนำที่ปรากฏอยู่ในบทวิเคราะห์ฉบับนี้อาจมีการเปลี่ยนแปลงได้ตลอดเวลา โดยไม่ต้องแจ้งให้ทราบล่วงหน้า

บทวิเคราะห์นี้อาจมีการคาดการณ์ผลการดำเนินงานล่วงหน้า ซึ่งส่วนใหญ่จะเห็นได้จากการใช้คำต่างๆ เหล่านี้ เช่น “คาดว่า” “เชื่อว่า” “คาดการณ์ว่า” “มีแนวโน้มว่า” “มีแผนว่า” “ประมาณการ” หรือ การอธิบายว่า เหตุการณ์นี้ “อาจ” เกิดขึ้น หรือ เหตุการณ์นี้ “เป็นไปได้” ที่จะเกิดขึ้น เป็นต้น การคาดการณ์ล่วงหน้า จะอยู่บนพื้นฐานของสมมติฐานที่ตั้งขึ้นและอ้างอิงบนข้อมูลในปัจจุบัน และยังขึ้นอยู่กับความเสี่ยงและความไม่แน่นอนที่จะทำให้เกิดผลการดำเนินงานที่แท้จริงแตกต่างไปจากที่คาดการณ์ได้อย่างมีนัยยะสำคัญ นักลงทุนจึงไม่ควรใช้การคาดการณ์ล่วงหน้านี้เป็นหลักในการตัดสินใจลงทุนหลังจากวันที่บทวิเคราะห์ถูกเผยแพร่ออกไป Maybank Kim Eng ไม่ถือเป็นการผูกพันในการปรับประมาณการ หากมีข้อมูลใหม่หรือเหตุการณ์ที่ไม่คาดคิดขึ้น

Maybank Kim Eng รวมถึงเจ้าหน้าที่ ,กรรมการ และพนักงาน ซึ่งรวมถึงหน่วยงานที่เกี่ยวข้องกับการจัดทำ หรือการเผยแพร่บทวิเคราะห์นี้ อาจมีส่วนร่วม หรือมีสิทธิลงทุนในหุ้นตัวนี้ หรือ มีส่วนได้เสียต่างๆ กับผู้ที่ออกหลักทรัพย์นี้ นอกจากนี้ราคาหุ้นอาจเคลื่อนไหวไปตามสิ่งที่เสนอในบทวิเคราะห์นี้ Maybank Kim Eng มีสิทธิใช้ข้อมูลในรายงานนี้ ก่อนที่รายงานนี้จะถูกเผยแพร่ออกไปภายใต้ขอบเขตที่กฎหมายรับรองเท่านั้น กรรมการ ,เจ้าหน้าที่ และ/หรือพนักงานของ Maybank Kim Eng ท่านหนึ่งท่านใด หรือมากกว่าหนึ่งท่าน สามารถเป็นกรรมการในบริษัทจดทะเบียนนี้ได้

บทวิเคราะห์นี้ถูกทำขึ้นมาเพื่อลูกค้าของ Maybank Kim Eng และห้ามนำไปแก้ไข ดัดแปลง แจกจ่าย และนำไปจัดทำใหม่ ไม่ว่าจะบางส่วน หรือเต็มฉบับ หากไม่ได้รับอนุญาตจาก Maybank Kim Eng เป็นการล่วงหน้า ทั้งนี้ Maybank Kim Eng และตัวแทนที่เกี่ยวข้อง จะไม่รับผิดชอบต่อผลที่ตามมาจากการกระทำของบุคคลที่ 3 ที่กระทำสิ่งที่ถูกห้ามดังกล่าว

บทวิเคราะห์นี้ไม่ได้ทำขึ้นมาโดยตรง หรือมีจุดประสงค์เพื่อการแจกจ่าย หรือถูกใช้โดยสาธารณะชนทั่วไป หรือประชาชนทั้งหมดที่อาศัยในประเทศท้องถิ่นที่ออกหลักทรัพย์นี้ หรือในท้องถิ่น เมือง หรือ ประเทศอื่นๆ ที่กฎหมายในประเทศนั้นไม่อนุญาต บทวิเคราะห์นี้ทำขึ้นมาเพื่อการใช้ในประเทศที่กฎหมายอนุญาตเท่านั้น หลักทรัพย์นี้อาจจะไม่ได้ถูกรับรองการซื้อขายโดยกฎหมายทุกกฎหมาย หรือทำการซื้อขายได้สำหรับนักลงทุนทุกประเภท นักลงทุนควรใช้วิจารณญาณอย่างยิ่งในการนำคำแนะนำ หรือคำแนะนำต่างๆ ที่ได้กล่าวไว้ข้างต้นมาใช้ เนื่องจากความแตกต่างทางด้านภูมิศาสตร์ของแต่ละบุคคล และระยะเวลาในการได้รับบทวิเคราะห์นี้

มาเลเซีย

ความเห็นหรือคำแนะนำที่ปรากฏในบทวิเคราะห์ฉบับนี้เป็นประเมินจากด้านเทคนิค และปัจจัยพื้นฐาน โดยความเห็นทางด้านเทคนิคอาจมีความแตกต่างจากปัจจัยพื้นฐาน เนื่องจากการประเมินด้านเทคนิคได้ใช้วิธีที่แตกต่างกัน โดยมุ่งเน้นข้อมูลด้านราคา และปริมาณการซื้อขายของหลักทรัพย์ที่ Bursa Malaysia Securities Berhad วิเคราะห์หลักทรัพย์

สิงคโปร์

รายงานฉบับนี้จะทำขึ้นบนวันและข้อมูลที่เกิดขึ้น ซึ่งอาจมีการเปลี่ยนแปลงได้ บริษัท Maybank Kim Eng Research จำกัด (“Maybank KERPL”) ในสิงคโปร์ไม่มีเจตนาที่จะต้องปรับปรุงข้อมูลต่างๆ ให้แก่ผู้รับข้อมูลนี้ การเผยแพร่ในสิงคโปร์ ผู้รับรายงานฉบับนี้จะติดต่อกับ Maybank KERPL ในสิงคโปร์ ทั้งในแง่ของการแนะนำหรือเกี่ยวข้องกับรายงานฉบับนี้ หากผู้รับรายงานฉบับนี้ไม่ได้เป็นนักลงทุน, ผู้เชี่ยวชาญทางการลงทุน หรือนักลงทุนประเภทสถาบัน (จำกัดความใน Section 4A ตามกฎหมาย Singapore Securities and Futures) ทั้งนี้ Maybank KERPL จะรับผิดชอบบนเนื้อหาที่ปรากฏในรายงานฉบับนี้ แต่เป็นการรับผิดชอบที่จำกัดความเขตตามกฎหมายที่กำหนด

ไทย

การเปิดเผยผลการสำรวจของสมาคมส่งเสริมสถาบันกรรมการบริษัทไทย (IOD) ในเรื่องการกำกับดูแลกิจการ (Corporate Governance) นี้ เป็นการดำเนินการตามนโยบายของสำนักงานคณะกรรมการกำกับหลักทรัพย์และตลาดหลักทรัพย์ โดยการสำรวจของ IOD เป็นการสำรวจและประเมินจากข้อมูล ของบริษัทจดทะเบียนในตลาดหลักทรัพย์แห่งประเทศไทย และตลาดหลักทรัพย์ เอ็มเอไอ ที่มีการเปิดเผยต่อสาธารณะ และเป็นข้อมูลให้ผู้ลงทุนทั่วไปสามารถเข้าถึงได้ ดังนั้น ผลสำรวจดังกล่าวจึงเป็นการนำเสนอในมุมมองของบุคคลภายนอก โดยไม่ได้เป็นการประเมินการปฏิบัติ และมีได้มีการใช้ข้อมูลภายใน ในการประเมิน

อนึ่ง ผลการสำรวจดังกล่าว เป็นผลการสำรวจ ณ วันที่ปรากฏในรายงานการกำกับดูแลกิจการ บริษัทจดทะเบียนไทยเท่านั้น ดังนั้น ผลการสำรวจ จึงอาจเปลี่ยนแปลงได้ภายหลังวันดังกล่าว ทั้งนี้ บริษัทหลักทรัพย์ เมย์แบงก์ กิมเอ็ง (ประเทศไทย) จำกัด (มหาชน) มิได้ยืนยันหรือรับรองถึงความถูกต้องของ ผลการสำรวจดังกล่าวแต่อย่างใด

สหรัฐอเมริกา

บทวิเคราะห์ฉบับนี้จัดทำขึ้นโดย MKE เพื่อเผยแพร่ในสหรัฐฯ (“US”) สำหรับลูกค้าสถาบันในสหรัฐฯ เป็นสำคัญ (ตามคำนิยามใน Rule 15a-6 ภายใต้กฎหมาย Securities Exchange Act of 1934) โดย Maybank Kim Eng Securities USA Inc (“Maybank KESUSA”) เท่านั้น ซึ่งถือเป็น Broker-Dealer ที่ได้จดทะเบียนในสหรัฐฯ (ตามกฎหมาย Section 15 ของ Securities Exchange Act of 1934) ทั้งนี้ความรับผิดชอบในการเผยแพร่รายงานฉบับนี้ อยู่ภายใต้ Maybank KESUSA ในสหรัฐฯ เท่านั้น รายงานฉบับนี้ไม่สามารถจัดส่งถึงท่านได้ หาก MKE ไม่อนุญาต หรือภายใต้ข้อจำกัดของกฎหมายหรือหลักเกณฑ์ที่ไม่สามารถจัดส่งถึงท่านได้ ทั้งนี้ผู้ได้รับรายงานฉบับนี้จะต้องทำความเข้าใจด้วยว่า Maybank KESUSA ได้นำเสนอบทวิเคราะห์นี้ภายใต้หลักเกณฑ์ของการลงทุนที่เกี่ยวข้องกับกฎหมาย และหลักเกณฑ์การกำกับ

อังกฤษ

เอกสารฉบับนี้ได้ถูกเผยแพร่โดย บริษัท Maybank Kim Eng Securities (London) จำกัด (“Maybank KESL”) ซึ่งได้รับอนุญาตและอยู่ภายใต้การกำกับดูแลของ The Financial Services Authority และ Informational Purposes เท่านั้น เอกสารฉบับนี้ไม่ได้มีเจตนาที่จะเผยแพร่แก่บุคคลที่ถูกจำกัดความเป็นนักลงทุนรายย่อย (Retail Client) ตามความหมายของ The Financial Services and Markets Act 2000 ภายในประเทศอังกฤษ ข้อสรุปใดๆ ที่เกิดจากบุคคลที่ 3 เพื่อเป็นความสะดวกแก่ผู้ได้รับเอกสารฉบับนี้เท่านั้น ทั้งนี้บริษัทฯ ไม่มีส่วนรับผิดชอบต่อความเห็น หรือความถูกต้องดังกล่าว และการเข้าถึงข้อมูลดังกล่าวเป็นความเสี่ยงของผู้รับเอกสารเท่านั้น นอกจากนี้ผู้รับเอกสารฉบับนี้ควรปรึกษาที่ปรึกษาทางภาษีของตนเองเพื่อให้เกิดความถูกต้องในการแนวทางการดังกล่าว เพราะเอกสารฉบับนี้ไม่ได้ประเมินถึงกฎหมายเฉพาะทาง, บัญชี หรือที่ปรึกษาทางด้านภาษี

DISCLOSURES

Legal Entities Disclosures

มาเลเซีย: เอกสารฉบับนี้ได้จัดทำและเผยแพร่ในประเทศมาเลเซีย โดย Maybank Investment Bank Berhad (15938-H) ซึ่งเป็นในกลุ่มเดียวกับ Bursa Malaysia Berhad และเป็นผู้ถือใบอนุญาต Capital Market and Services ที่ออกโดย The Securities Commission ในประเทศมาเลเซีย

สิงคโปร์: เอกสารฉบับนี้จัดทำขึ้นและเผยแพร่ในประเทศสิงคโปร์ โดย Maybank KERPL (จดทะเบียนเลขที่ 197201256N) ภายใต้การกำกับดูแล Monetary Authority of Singapore

อินโดนีเซีย: PT Kim Eng Securities (“PTKES”) (จดทะเบียนเลขที่ KEP-251/PM/1992) เป็นสมาชิกของ Indonesia Stock Exchange และอยู่ภายใต้การกำกับดูแลของ BAPEPAM LK

ไทย: MBKET (จดทะเบียนเลขที่ 0107545000314) เป็นสมาชิกของ The Stock Exchange of Thailand และอยู่ภายใต้การกำกับดูแลของกระทรวงการคลัง และกต.

ฟิลิปปินส์: MATRKES (จดทะเบียนเลขที่ 01-2004-00019) เป็นสมาชิกของ The Philippines Stock Exchange และอยู่ภายใต้การกำกับดูแลของ The Securities and Exchange Commission

เวียดนาม: บริษัท Kim Eng Vietnam Securities จำกัด (“KEVS”) (ใบอนุญาตเลขที่ 71/UBCK-GP) ซึ่งใบอนุญาตอยู่ภายใต้ The State Securities Commission of Vietnam

ฮ่องกง: KESHK (Central Entity No: AAD284) ภายใต้กำกับโดย The Securities and Futures Commission

อินเดีย: บริษัท Kim Eng Securities India Private จำกัด (“KESI”) เป็นส่วนหนึ่งของ The National Stock Exchange of India Limited (จดทะเบียนเลขที่: INF/INB 231 452435) และ Bombay Stock Exchange (จดทะเบียนเลขที่ INF/INB 011452431) ซึ่งอยู่ภายใต้การกำกับดูแลของ Securities and Exchange Board of India ทั้งนี้ KESI ได้จดทะเบียนกับ SEBI ประเภท 1 Merchant Broker (จดทะเบียนเลขที่ INM 000011708)

สหรัฐฯ: Maybank KESUSA เป็นสมาชิกที่ได้รับอนุญาต และอยู่ภายใต้การกำกับดูแลของ FINRA – Broker ID 27861

อังกฤษ: Maybank KESL (จดทะเบียนเลขที่ 2377538) เป็นสมาชิกที่ได้รับอนุญาต และอยู่ภายใต้การกำกับดูแลของ The Financial Services Authority

Disclosure of Interest

มาเลเซีย: MKE และตัวแทนที่เกี่ยวข้อง อาจมีสถานะหรือมีความเกี่ยวข้องกับหลักทรัพย์ในเวลาใดเวลาหนึ่ง และอาจมีกิจกรรมที่มากขึ้นในฐานะ market maker หรือ อาจเป็นผู้รับประกันการจำหน่าย หรือเกี่ยวข้องกับหลักทรัพย์นี้ และอาจเป็นผู้ให้บริการด้านวาณิชธนกิจ, ให้คำปรึกษา หรือบริการอื่นๆ ที่เกี่ยวข้องกับหลักทรัพย์นี้

สิงคโปร์: ณ วันที่ 13 มกราคม 2560, Maybank KERPL และนักวิเคราะห์ที่วิเคราะห์หลักทรัพย์นี้ไม่มีส่วนได้เสียกับการให้คำแนะนำหลักทรัพย์ที่ปรากฏในบทวิเคราะห์ฉบับนี้

ไทย: MBKET อาจมีธุรกิจที่เกี่ยวข้องกับ หรือ มีความเป็นไปได้ที่จะเป็นผู้ออกตราสารอนุพันธ์ Derivatives Warrants บนหลักทรัพย์ที่ปรากฏอยู่ในบทวิเคราะห์ฉบับนี้ ดังนั้นนักลงทุนควรใช้วิจารณญาณพิจารณาถึงประเด็นนี้ ก่อนตัดสินใจลงทุน ทั้งนี้ MBKET หน่วยงานที่เกี่ยวข้อง กรรมการ และ/หรือ พนักงาน อาจมีส่วนเกี่ยวข้องกับ และ/หรือ การเป็นผู้รับประกันการจำหน่ายในหลักทรัพย์ที่ปรากฏในรายงานฉบับนี้

ฮ่องกง: KESHK อาจมีความสนใจด้านการลงทุนที่เกี่ยวข้องกับหลักทรัพย์นี้ หรือเป็นหลักทรัพย์ใหม่ที่ยังอิงบน Paragraph 16.5 (a) ของ Hong Kong Code of Conduct for Persons Licenses โดยการกำกับของ The Securities and Futures Commission

ณ วันที่ 13 มกราคม 2560, KESHK และนักวิเคราะห์ที่ได้รับอนุญาต ไม่มีส่วนได้เสีย ในการให้คำแนะนำหลักทรัพย์ที่ปรากฏในบทวิเคราะห์ฉบับนี้

ช่วง 3 ปีที่ผ่านมา MKE อาจมี หรือให้บริการแก่ผู้จัดการ หรือ ผู้ร่วมจัดการในการเสนอขายหลักทรัพย์ดังกล่าว หรือ ณ ปัจจุบัน อาจให้บริการแก่หลักทรัพย์ในตลาดแรก หรือหน่วยงานที่ได้มีการอ้างถึงในบทวิเคราะห์ฉบับนี้ หรืออาจให้บริการดังกล่าวภายใน 12 เดือนข้างหน้า ซึ่งเป็นการให้คำปรึกษา หรือบริการด้านการลงทุนที่มีนัยยะสำคัญ ที่อาจเกี่ยวเนื่องกับการลงทุนทางตรงหรือทางอ้อมได้

OTHERS

Analyst Certification of Independence

ความถูกต้องของมุมมองที่ผ่านบทวิเคราะห์ฉบับนี้ เป็นการสะท้อนถึงแนวความคิด และมุมมองของนักวิเคราะห์ และรวมถึงหลักทรัพย์หรือผู้ออกหลักทรัพย์เท่านั้น ผลตอบแทนของนักวิเคราะห์ทั้งทางตรงหรือทางอ้อมของนักวิเคราะห์ ไม่ได้ขึ้นอยู่กับกรให้คำแนะนำ หรือมุมมองผ่านบทวิเคราะห์ฉบับนี้

คำเตือน

Structure Securities ซึ่งเป็นตราสารที่มีความซับซ้อน โดยเฉพาะอย่างยิ่งในส่วนของความเสี่ยงที่สูงขึ้นนั้น มีวัตถุประสงค์ที่จะเสนอขายให้แก่นักลงทุนที่มีความรู้ความเข้าใจ รวมถึงสามารถรับความเสี่ยงได้เป็นอย่างดี ทั้งนี้มูลค่าตลาดของตราสารประเภทนี้ อาจเปลี่ยนแปลงไปตามสภาพเศรษฐกิจ ตลาดเงินตลาดทุน การเมือง (รวมถึงอัตราดอกเบี้ย Spot / สวองหน้า และอัตราแลกเปลี่ยน), Time to Maturity, ภาวะตลาด และความผันผวน รวมถึงคุณภาพ/ ความน่าเชื่อถือของผู้ออก หรือหลักทรัพย์อ้างอิงอื่นๆ นักลงทุนที่ให้ความสนใจในการลงทุนตราสารประเภทนี้ จะต้องเข้าใจและวิเคราะห์ถึงตราสารประเภทนี้ด้วยตนเอง และปรึกษากับผู้เชี่ยวชาญของตนในส่วนของความเสี่ยงที่อาจเกิดขึ้นจากการลงทุนในตราสารประเภทนี้

ทั้งนี้ไม่ว่าส่วนใดส่วนหนึ่งของรายงานฉบับนี้ ไม่นิยามให้มีการคัดลอก, จัดทำสำเนา, ลอกเลียน หรือในความหมายที่ใกล้เคียง หรือการเผยแพร่ด้วยตนเอง โดยไม่ได้รับความเห็นชอบจาก MKE

Definition of Ratings (For MayBank Kim Eng Thailand)

Maybank Kim Eng Research uses the following rating system:

BUY	Return is expected to be above 10% in the next 12 months (excluding dividends)
HOLD/TRADING BUY/TAKE PROFIT	Return is expected to be between - 10% to +10% in the next 12 months (excluding dividends).
SELL	Return is expected to be below -10% in the next 12 months (excluding dividends)

Applicability of Ratings

The respective analyst maintains a coverage universe of stocks, the list of which may be adjusted according to needs. Investment ratings are only applicable to the stocks which form part of the coverage universe. Reports on companies which are not part of the coverage do not carry investment ratings as we do not actively follow developments in these companies.

Some common terms abbreviated in this report (where they appear):

Adex = Advertising Expenditure	FCF = Free Cashflow	PE = Price Earnings
BV = Book Value	FV = Fair Value	PEG = PE Ratio To Growth
CAGR = Compounded Annual Growth Rate	FY = Financial Year	PER = PE Ratio
Capex = Capital Expenditure	FYE = Financial Year End	QoQ = Quarter-On-Quarter
CY = Calendar Year	MoM = Month-On-Month	ROA = Return On Asset
DCF = Discounted Cashflow	NAV = Net Asset Value	ROE = Return On Equity
DPS = Dividend Per Share	NTA = Net Tangible Asset	ROSF = Return On Shareholders' Funds
EBIT = Earnings Before Interest And Tax	P = Price	WACC = Weighted Average Cost Of Capital
EBITDA = EBIT, Depreciation And Amortisation	P.A. = Per Annum	YoY = Year-On-Year
EPS = Earnings Per Share	PAT = Profit After Tax	YTD = Year-To-Date
EV = Enterprise Value	PBT = Profit Before Tax	

THAI INSTITUTE OF DIRECTORS ASSOCIATION (IOD) CORPORATE GOVERNANCE REPORT RATING 2016

						Score Range	Number of Logo	Description
AMATA	DRT	KCE	PPS	SCC	TMB	90-100	▲▲▲▲▲	Excellent
AOT	DTAC	KKP	PS	SCCC	TNDT	80-89	▲▲▲▲	Very Good
BAFS	DTC	KTB	PSL	SE-ED	TOP	70-79	▲▲▲	Good
BAY	EASTW	KTC	PTT	SIM	TSC	60-69	▲▲	Satisfactory
BCP	EGCO	LHBANK	PTTEP	SITHAI	TTCL	50-59	▲	Pass
BIGC	GFPT	LPN	PTTGC	SNC	TU	Lower than 50	No logo given	N/A
BTS	GPSC	MBK	QH	SPALI	UV			
BWG	GRAMMY	MCOT	QTC	SSSC	VGI			
CK	HANA	MINT	RATCH	STEC	WACOAL			
CPF	HMPRO	MONO	SAMART	SVI	WAVE			
CPN	INTUCH	NKI	SAMTEL	TCAP				
CSL	IRPC	NYT	SAT	THCOM				
DELTA	IVL	OTO	SC	TISCO				
DEMCO	KBANK	PHOL	SCB	TKT				

2S	BBL	DCC	K	NCH	PRG	SMPC	TFI	TRU
AAV	BDMS	EA	KSL	NOBLE	PRINC	SMT	TGCI	TRUE
ACAP	BEM	ECF	KTIS	NSI	PT	SNP	THAI	TSE
ADVANC	BFIT	EE	L&E	NTV	PTG	SPI	THANA	TSR
AGE	BLA	ERW	LANNA	OCC	PYLON	SPPT	THANI	TSTE
AH	BOL	FORTH	LH	OGC	Q-CON	SPRC	THIP	TSTH
AHC	BROOK	FPI	LHK	OISHI	RICHY	SR	THRE	TTA
AKP	CEN	GBX	LIT	ORI	ROBINS	SSF	THREL	TTW
ALUCON	CENTEL	GC	LOXLEY	PACE	RS	SST	TICON	TVD
AMANAH	CFRESH	GCAP	LRH	PAP	RWI	STA	TIPCO	TVO
ANAN	CGH	GL	LST	PB	S	SUSCO	TK	TWPC
AP	CHG	GLOBAL	M	PCSGH	S & J	SUTHA	TKS	UAC
APCO	CHO	GLOW	MACO	PDI	SABINA	SWC	TMC	UP
APCS	CHOW	GUNKUL	MALEE	PE	SALEE	SYMC	TMI	UPF
ARIP	CI	HOTPOT	MBKET	PG	SAMCO	SYNEX	TMILL	VIH
ASIA	CIMBT	HYDRO	MC	PJW	SCG	SYNTEC	TMT	VNT
ASIMAR	CKP	ICC	MEGA	PLANB	SEAFSCO	TAE	TNITY	WINNER
ASK	CM	ICHI	MFC	PM	SFP	TAKUNI	TNL	YUASA
ASP	CNS	IFEC	MOONG	PPP	SIAM	TASCO	TOG	ZMICO
AUCT	CNT	INET	MSC	PR	SINGER	TBSP	TPC	
AYUD	COL	IRC	MTI	PRANDA	SIS	TCC	TPCORP	
BANPU	CPI	JSP	MTLS	PREB	SMK	TF	TRC	

AEC	BJCHI	DIMET	GYT	KKC	NEP	RML	STANLY	TPOLY
AEONTS	BKD	DNA	HPT	KOOL	NOK	RPC	STPI	TRITN
AF	BR	EARTH	HTC	KWC	NUSA	SANKO	SUC	TRT
AIRA	BROCK	EASON	HTECH	KYE	PATO	SAPPE	TACC	TTI
AIT	BRR	ECL	IFS	LALIN	PCA	SAWAD	TCCC	TVI
AJ	BTNC	EFORL	IHL	LPH	PDG	SCI	TCMC	TWP
AKR	CBG	EPCO	ILINK	MAJOR	PF	SCN	TEAM	U
AMARIN	CGD	EPG	INSURE	MAKRO	PICO	SCP	TFD	UBIS
AMATAV	CHARAN	ESSO	IRCP	MATCH	PIMO	SEAOIL	TFG	UMI
AMC	CITY	FE	IT	MATI	PL	SENA	TIC	UPOIC
APURE	CMR	FER	ITD	M-CHAI	PLAT	SIRI	TIW	UT
AQUA	COLOR	FOCUS	J	MDX	PLE	SKR	TKN	UWC
ARROW	COM7	FSMART	JMART	MFEC	PMTA	SLP	TLUXE	VIBHA
AS	CPL	FSS	JMT	MJD	PPM	SMIT	TMD	VPO
BA	CSC	FVC	JUBILE	MK	PRIN	SORKON	TNP	VTE
BEAUTY	CSP	GEL	JWD	MODERN	PSTC	SPA	TOPP	WICE
BEC	CSR	GIFT	KASET	MPG	QLT	SPC	TPA	WIJK
BH	CSS	GLAND	KBS	NC	RCI	SPCG	TPAC	WIN
BIG	CTW	GOLD	KCAR	NCL	RCL	SPVI	TPCH	XO
BJC	DCON	GSTEL	KGI	NDR	RICH	SSC	TPIPL	

Source: Thai Institute of Directors (IOD)

คำชี้แจง

การเปิดเผยผลการสำรวจของสมาคมส่งเสริมสถาบันกรรมการบริษัทไทย (IOD) ในเรื่องการทำกับดักกิจการ (Corporate Governance) นี้ เป็นการดำเนินการตามนโยบายของสำนักงานคณะกรรมการกำกับหลักทรัพย์และตลาดหลักทรัพย์ โดยการสำรวจของ IOD เป็นการสำรวจและประเมินจากข้อมูลของบริษัทจดทะเบียนในตลาดหลักทรัพย์แห่งประเทศไทย และตลาดหลักทรัพย์ เอ็มเอไอ ที่มีการเปิดเผยต่อสาธารณะ และเป็นข้อมูลสำหรับผู้ลงทุนทั่วไปสามารถเข้าถึงได้ ดังนั้น ผลสำรวจดังกล่าวจึงเป็นการนำเสนอในมุมมองของบุคคลภายนอก โดยไม่ได้เป็นการประเมินการปฏิบัติ และมิได้มีการใช้ข้อมูลภายใน ในการประเมิน

อนึ่ง ผลการสำรวจดังกล่าว เป็นผลการสำรวจ ณ วันที่ปรากฏในรายงานการกำกับดักกิจการ บริษัทจดทะเบียนไทยเท่านั้น ดังนั้น ผลการสำรวจ จึงอาจเปลี่ยนแปลงได้ภายหลังวันดังกล่าว ทั้งนี้ บริษัทหลักทรัพย์ เมย์แบงก์ กิมเอ็ง (ประเทศไทย) จำกัด (มหาชน) มิได้ยืนยันหรือรับรองถึงความถูกต้องของ ผลการสำรวจดังกล่าวแต่อย่างใด

ฝ่ายวิจัยหลักทรัพย์ของ บมจ.หลักทรัพย์ เมย์แบงก์ กิมเอ็ง (ประเทศไทย) (มี 2 ทีม คือ ฝ่ายวิจัย สำหรับนักลงทุนในประเทศ) Maybank Kim Eng Thailand) และ ฝ่ายวิจัยนักลงทุนสถาบันต่างประเทศ) Maybank Kim Eng Institutional Research) อันมีเหตุผลมาจากลักษณะที่แตกต่างในด้าน ลักษณะผู้ลงทุน วัตถุประสงค์ และ กลยุทธ์ ทำให้คำแนะนำ และ/หรือ ราคาเป้าหมายอาจมีความแตกต่างกัน โดย Maybank Kim Eng Thailand มีวัตถุประสงค์ที่จะทำ บทวิเคราะห์เพื่อสนับสนุนข้อมูลการลงทุนแก่นักลงทุนในประเทศ) ท่านสามารถดูรายละเอียดได้จาก <http://kelive.maybank-ke.co.th> ในขณะที่ Maybank Kim Eng Institutional Research สำหรับนักลงทุนสถาบันต่างประเทศเท่านั้น.

Anti-Corruption Progress Indicator 2016

ประกาศเจตนารมณ์เข้าร่วม CAC

ZS	ASIAN	COL	GFPT	KASET	MK	PLANB	SENA	TBSP	TVD
A	ASIMAR	CPALL	GIFT	KBS	ML	PLAT	SGP	TEAM	TVO
ABC	ASK	CPF	GLOBAL	KC	MPG	PRANDA	SITHAI	TFG	TVT
ABICO	BCH	CPL	GPSC	KCAR	MTLS	PREB	SKR	TFI	TWPC
ACAP	BEAUTY	CSC	GREEN	KSL	NBC	PRG	SMIT	THAI	U
AEC	BFIT	CSR	GUNKUL	KTECH	NCH	PRINC	SMK	TIC	UBIS
AF	BH	CSS	HMPRO	KYE	NCL	PSTC	SORKON	TICON	UKEM
AGE	BIGC	DELTA	HOTPOT	L&E	NDR	PYLON	SPACK	TIP	UNIQ
AH	BJCHI	DNA	ICI	LALIN	NINE	QH	SPALI	TKT	UOBKH
AI	BKD	EA	IEC	LPN	NMG	RML	SPCG	TLUXE	UREKA
AIE	BLAND	ECF	IFS	LRH	NNCL	ROBINS	SPPT	TMC	UWC
AIRA	BROCK	EE	ILINK	LTX	NPP	ROCK	SPRC	TMI	VGI
ALUCON	BROOK	EFORL	INET	LVT	NTV	ROH	SR	TMILL	VIBHA
AMARIN	BRR	EPCO	INOX	M	NUSA	ROJNA	SRICHA	TMT	VNG
AMATA	BSBM	ESTAR	INSURE	MAKRO	OCC	RP	STA	TPA	VNT
ANAN	BTNC	EVER	IRC	MALEE	OGC	RWI	STANLY	TPP	WAVE
AOT	CEN	FC	J	MBAX	PACE	SAMCO	SUPER	TRT	WHA
AP	CGH	FER	JAS	MC	PAF	SANKO	SUSCO	TRU	WICE
APCO	CHARAN	FNS	JMART	MCOT	PCA	SAUCE	SYM	TRUE	WIJK
APCS	CHO	FPI	JMT	MEGA	PCSGH	SC	SYNEX	TSE	WIN
APURE	CHOTI	FSMART	JTS	MFEC	PDG	SCCC	SYNTEC	TSI	XO
AQUA	CHOW	FVC	JUBILE	MIDA	PDI	SCN	TAE	TSTE	ZMICO
AS	CI	GC	JUTHA	MILL	PIMO	SEAOIL	TAKUNI	TTW	
ASIA	CM	GEL	K	MJD	PK	SE-ED	TASCO	TU	

ได้รับการรับรอง CAC

ADVANC	BWG	DTC	IFEC	MBK	PG	Q-CON	SNP	THRE	TSTH
AKP	CENTEL	EASTW	INTUCH	MBKET	PHOL	QLT	SPC	THREL	TTCL
AMANAH	CFRESH	ECL	IRPC	MFC	PM	RATCH	SPI	TIPCO	TVI
ASP	CIMBT	EGCO	IVL	MINT	PPP	S & J	SSF	TISCO	WACOAL
AYUD	CNS	ERW	KBANK	MONO	PPS	SABINA	SSI	TMB	
BAFS	CPI	FE	KCE	MOONG	PR	SAT	SSSC	TMD	
BANPU	CPN	FSS	KGI	MSC	PS	SCB	SVI	TNITY	
BAY	CSL	GBX	KKP	MTI	PSL	SCC	TCAP	TNL	
BBL	DCC	GCAP	KTB	NKI	PT	SCG	TCMC	TOG	
BCP	DEMCO	GLOW	KTC	NSI	PTG	SINGER	TF	TOP	
BKI	DIMET	HANA	LANNA	OCEAN	PTT	SIS	TGCI	TPC	
BLA	DRT	HTC	LHBANK	PB	PTTEP	SMPC	THANI	TPCORP	
BTS	DTAC	ICC	LHK	PE	PTTGC	SNC	THCOM	TSC	

N/A

AAV	BJC	CRANE	GTB	LST	PATO	SAM	STAR	TMW	UP
ACC	BLISS	CSP	GYT	MACO	PERM	SAMART	STEC	TNDT	UPA
ADAM	BM	CTW	HARN	MAJOR	PF	SAMTEL	STHAI	TNH	UPF
AEONTS	BOL	CWT	HFT	MANRIN	PICO	SAPPE	STPI	TNP	UPOIC
AFC	BPP	DAII	HPT	MATCH	PJW	SAWAD	SUC	TNPC	UT
AHC	BR	DCON	HTECH	MATI	PL	SAWANG	SUTHA	TOPP	UTP
AIT	BRC	DCORP	HYDRO	MAX	PLE	SCI	SVH	TPAC	UV
AJ	BSM	DRACO	IHL	M-CHAI	PMTA	SCP	SVOA	TPBI	UVAN
AJD	BTC	DSGT	IRCP	MCS	POLAR	SEAFCO	SWC	TPCH	VARO
AKR	BTW	DTCI	IT	MDX	POMPUI	SELIC	T	TIPL	VI
ALT	BUI	EARTH	ITD	METCO	POST	SF	TACC	TPOLY	VIH
AMATAV	CBG	EASON	ITEL	MODERN	PPM	SFP	TAPAC	TPROP	VPO
AMC	CCET	EIC	JCT	MPIC	PRAKIT	SGF	TC	TR	VTE
APX	CCN	EKH	JSP	NC	PRECHA	SHANG	TCB	TRC	WG
AQ	CCP	EMC	JWD	NEP	PRIN	SIAM	TCC	TRITN	WINNER
ARIP	CGD	EPG	KAMART	NETBAY	PRO	SIM	TCCC	TRUBB	WORK
ARROW	CHEWA	ESSO	KCM	NEW	PTL	SIMAT	TCJ	TSF	WORLD
ASEFA	CHG	F&D	KDH	NEWS	QTC	SIRI	TCOAT	TSR	WP
ASN	CHUO	FANCY	KIAT	NFC	RAM	SLP	TFD	TTA	WR
ATP30	CIG	FMT	KKC	NOBLE	RCI	SMART	TGPRO	TTI	YCI
AUCT	CITY	FOCUS	KOOL	NOK	RCL	SMM	TH	TTL	YNP
BA	CK	FORTH	KTIS	NPK	RICH	SMT	THANA	TTTM	YUASA
BAT-3K	CKP	GENCO	KWC	NWR	RICHY	SOLAR	THE	TUCC	
BCPG	CMO	GJS	KWG	NYT	RJH	SPA	THIP	TWP	
BDMS	CMR	GL	LDC	OHTL	RPC	SPG	THL	TWZ	
BEC	CNT	GLAND	LEE	OISHI	RS	SPORT	TIW	TYCN	
BEM	COLOR	GOLD	LH	ORI	S	SPVI	TK	UAC	
BGT	COM7	GRAMMY	LIT	OTO	S11	SQ	TKN	UEC	
BIG	CPH	GRAND	LOXLEY	PAE	SAFARI	SSC	TKS	UMI	
BIZ	CPR	GSTEL	LPH	PAP	SALEE	SST	TM	UMS	

Source : Thai Institute of Directors

คำชี้แจง ข้อมูลบริษัทที่เข้าร่วมโครงการแนวร่วมปฏิบัติของภาคเอกชนไทยในการต่อต้านทุจริต (Thai CAC) ของสมาคมส่งเสริมสถาบันกรรมการบริษัทไทย (ข้อมูล ณ วันที่ 28 ตุลาคม 2559) มี 2 กลุ่ม คือ

- ได้ประกาศเจตนารมณ์เข้าร่วม CAC
- ได้รับการรับรอง CAC

การเปิดเผยการประเมินดัชนีชี้วัดความคืบหน้าการป้องกันการมีส่วนเกี่ยวข้องกับการทุจริตคอร์รัปชัน (Anti-corruption Progress Indicators) ของบริษัทจดทะเบียนในตลาดหลักทรัพย์แห่งประเทศไทยที่จัดทำโดยสถาบันที่เกี่ยวข้องซึ่งมีการเปิดเผยโดยสำนักงานคณะกรรมการกำกับหลักทรัพย์และตลาดหลักทรัพย์นี้ เป็นการดำเนินการตามนโยบายและตามแผนพัฒนาความยั่งยืนสำหรับบริษัทจดทะเบียนโดยผลการประเมินดังกล่าว สถาบันที่เกี่ยวข้องอาศัยข้อมูลที่ได้รับจากบริษัทจดทะเบียนตามที่บริษัทจดทะเบียนได้ระบุในแบบแสดงข้อมูลเพื่อการประเมิน Anti-Corruption ซึ่งอ้างอิงข้อมูลมาจากแบบแสดงรายการข้อมูลประจำปี (แบบ 56-1) รายงานประจำปี (แบบ 56-2) หรือในเอกสารหรือรายงานอื่นที่เกี่ยวข้องของบริษัทจดทะเบียนนั้นแล้วแต่กรณี ดังนั้น ผลการประเมินดังกล่าวจึงเป็นการนำเสนอในมุมมองของสถาบันที่เกี่ยวข้องซึ่งเป็นบุคคลภายนอก โดยมิได้เป็นการประเมินการปฏิบัติของบริษัทจดทะเบียนในตลาดหลักทรัพย์แห่งประเทศไทย และมีได้ใช้ข้อมูลภายในเพื่อการประเมิน

เนื่องจากผลการประเมินดังกล่าวเป็นเพียงผลการประเมิน ณ วันที่ปรากฏในผลการประเมินเท่านั้น ดังนั้น ผลการประเมินจึงอาจเปลี่ยนแปลงได้ภายหลังวันดังกล่าว หรือรับรองความถูกต้องครบถ้วนของผลประเมินดังกล่าวแต่อย่างใด

สาขากรุงเทพฯ**สำนักงานใหญ่**

อาคารสำนักงาน ดิ ออฟฟิศเอส แอส เซ็นทรัลเวสต์
ชั้น 20-21, 24 เลขที่ 999/9 ถนนพระราม 1
แขวงปทุมวัน เขตปทุมวัน กรุงเทพฯ 10330
โทร 0-2658-6300 โทรสาร 0-2658-6301

สาขาพารุค

125 อาคารดิเอสดีสยามพลาซ่า
ชั้น 3 ถนนพารุค แขวงวังบูรพาภิรมย์
เขตพระนคร กรุงเทพฯ 10200
โทร 0-2225-0242 โทรสาร 0-2225-0523

สาขาเอ็มโพเซียม

622 อาคารเอ็มโพเซียม ชั้น 14
ถนนสุขุมวิท แขวงคลองตัน
เขตคลองเตย กรุงเทพฯ 10110
โทร 0-2664-9800 โทรสาร 0-2664-9811

สาขาเอวราท

215 อาคารเกษณดีเฮ้าส์ ชั้น 5
ถนนเอวราท แขวงสัมพันธวงศ์
เขตสัมพันธวงศ์ กรุงเทพฯ 10100
โทร 0-2622-9412 โทรสาร 0-2622-9383

สาขาบางกอก

3105 อาคารเซ็นทรัลพลาซ่า
ชั้น 3 ถนนลาดพร้าว แขวงคลองจั่น
เขตบางกะปิ กรุงเทพฯ 10240
โทร 0-2378-1144 โทรสาร 0-2378-1323

สาขาประตูน้ำ

553 อาคารเดอะพลาซ่าเดียม อาคารเอ ชั้น 14
ถนนราชปรารภ แขวงมีเกลสัน
เขตราชเทวี กรุงเทพฯ 10400
โทร 0-2250-6192 โทรสาร 0-2250-6199

สาขาวัชรพล

781/3 ซอยวัชรพล2
แขวงท่าแร้ง
เขตบางเขน กรุงเทพฯ 10220
โทร 0-2363-6736 โทรสาร 0-2363-6735

สาขาทองหล่อ

อาคารเกษณดี เลขที่ 154 ชั้น 3 ห้อง C
ถนนสุขุมวิท 55 ซอยทองหล่อ (แขวงคลองตันเหนือ)
เขตวัฒนา กรุงเทพมหานคร 10110
โทร 0-2714-9222 โทรสาร 0-2726-3901

สาขาอโยธีย์

อาคารสำนักงานพหลโยธิน เทลล ชั้น 14
เลขที่ 408/58 ถนนพหลโยธิน แขวงสามเสนใน
เขตพญาไท กรุงเทพมหานคร 10400
โทร 0-2619-0178 โทรสาร 0-2619-0179

สาขาต่างจังหวัด**สาขาเชียงใหม่ 1**

244 อาคารสำนักงาน ชั้น 2-3
ถนนวิไลย ตำบลหายยา อำเภอเมืองเชียงใหม่
จังหวัดเชียงใหม่ 50100
โทร (053) 284-000 โทรสาร (053) 284-019

สาขาลำปาง

319 ศูนย์การค้าเซ็นทรัลพลาซ่า ชั้น 3
ถนนโยเดีย-วง ตำบลสวนดอก
อำเภอเมือง จังหวัดลำปาง 52100
โทร (054) 817-811 โทรสาร (054) 816-811

สาขาระยอง

180/1-2 อาคารสมาพันธ์ ชั้น 2
ถนนสุขุมวิท ตำบลเชิงเนิน
อำเภอเมืองระยอง จังหวัดระยอง 21000
โทร (038) 862-022-9 โทรสาร (038) 862-043

สาขาสมาทรวงคราม

74/27-28 ซ.บางจะเกร็ง 4
ถนนพระราม 2 ต.แม่กลอง อ.เมือง
จ.สมุทรสงคราม 75000
โทร (034) 724-062-4 โทรสาร (034) 724-068

สาขายะลา

18 ถนนสองพี่น้อง ตำบลสะเตง
อำเภอเมือง จังหวัดยะลา 95000
โทร (073) 255-494-6 โทรสาร (073) 255-498

สาขานครราชสีมา 2

191,193 ถนนสุปราชา ตำบลในเมือง
อำเภอเมือง จังหวัดนครราชสีมา 34000
โทร (045) 209339 โทรสาร (045) 209-044

สาขาโศภ

159 อาคารเสริมมิตร ชั้น 25
ซอยสุขุมวิท 21 ถนนโศภ แขวงคลองเตยเหนือ
เขตวัฒนา กรุงเทพฯ 10110
โทร 0-2665-7000 โทรสาร 0-2665-7050

สาขาศรีนครินทร์

ห้างสรรพสินค้า Big C ชั้น 1 เลขที่ 425 หมู่ 5
ถนนศรีนครินทร์ ตำบลสำโรงเหนือ อำเภอเมือง
จังหวัดสมุทรปราการ 10270
โทร 0-2758-7556 โทรสาร 0-2758-7551

สาขาทีปเจอร์ พาร์ค รังสิต

94 หมู่ 2 ศูนย์การค้า ทีปเจอร์พาร์ค รังสิต ห้อง 091-92
ชั้น G F. พล.โทอินท ติ.ประชาธิบดี
อ.รังสิต จ.ปทุมธานี 12130
ทีม 1 โทร. 0-2958-0592 โทรสาร. 0-2958-0420
ทีม 2 โทร. 02-958-0992 โทรสาร 02-958-0590 ต่อ 400

สาขาทีปยะ

52 อาคารนิยะพลาซ่า ชั้น 20
ถนนสิริม แขวงสุขุมวิท เขตบางรัก
กรุงเทพฯ 10500
โทร 0-2231-2700 โทรสาร 0-2231-2130

สาขาแฟชั่นไอส์แลนด์

เลขที่ 587, 589 ศูนย์การค้าแฟชั่นไอส์แลนด์ ห้อง B001 A
ชั้น มีเอฟ ถนนรามอินทรา แขวงคันนายาว
เขตคันนายาว กรุงเทพฯ 10230
โทร 0-2947-5800-5 โทรสาร 0-2519-5040

สาขาอัมรินทร์

496-502 อาคารอัมรินทร์พลาซ่า ชั้น 8
ห้องที่ 6 ถนนเพลินจิต แขวงลุมพินี
เขตปทุมวัน กรุงเทพฯ 10330
โทร 0-2256-9373 โทรสาร 0-2256-9374

สาขามหาวิทยาลัยธุรกิจบัณฑิต

1101/4 อาคาร 10 ชั้น 1 เลขที่ 1101/4
ถนนประชาชื่น แขวงทุ่งสองห้อง
เขตหลักสี่ กรุงเทพมหานคร 10210
โทร 0-2831-4600 โทรสาร 0-2580-3643

สาขาอลด์ ซิตี้

อาคาร All Seasons Place Retail Center
ชั้น 3 ห้อง 4311 เลขที่ 87/2 ถนนวิบูลย์ แขวงลุมพินี เขตปทุมวัน
กรุงเทพฯ 10330
โทร 0-2654-0084 โทรสาร 0-2654-0094

สาขารามคำแหง

เดอะ พาซิโอ ทาวน์
เลขที่ 7/2-7 ศูนย์การค้า เดอะ พาซิโอ ทาวน์ ชั้น 1
ถนนรามคำแหง แขวงสะพานสูง เขตสะพานสูง
กรุงเทพมหานคร 10240
โทร 02-111-3185 โทรสาร 02-111-3184

สาขาเชียงใหม่ 2

201/3 ถนนเมืกดี ตำบลหายยา
อำเภอเมืองเชียงใหม่
จังหวัดเชียงใหม่ 50100
โทร (053) 284-138-47 โทรสาร (053) 202-695

สาขาสุรินทร์

137/5-6 ถนนศิริรัฐ
ตำบลในเมือง อำเภอเมือง
จังหวัดสุรินทร์ 32000
โทร (044) 531-600-3 โทรสาร (044) 519-378

สาขาระยอง 2

โครงการ TSK PARK ชั้น 1 เลขที่ 351-351/1
ถนนสุขุมวิท ตำบลเนินพระ อำเภอเมือง
จังหวัดระยอง 21000
โทร (038) 807-459 โทรสาร (038) 807-841

สาขาหนองใหญ่

1.3.5 ซอยจตุทิศ 3 ถนนจตุตินหลวง
ตำบลหนองใหญ่ อำเภอหาดใหญ่
จังหวัดสงขลา 90110
โทร (074) 346-400-5 โทรสาร (074) 239-509

สาขาหัวหิน

16/11 ถนนเพชรเกษม ตำบลหัวหิน
อำเภอหัวหิน ประจวบคีรีขันธ์ 77110
โทร (032) 531-193 โทรสาร (032) 531-221

สาขาเชียงใหม่บิสซิเนส พาร์ค

114/25 หมู่ 4 ตำบลหนองป่าครั่ง
อำเภอเมือง จังหวัดเชียงใหม่ 50000
โทร (053) 248-995 โทรสาร (053) 248-996

สาขาภูคา

56 อาคารภูคา ชั้น 5
ถนนสิริม แขวงสุขุมวิท เขตบางรัก
กรุงเทพฯ 10500
โทร 0-2632-8341 โทรสาร 0-2632-8395

สาขางามวงศ์วาน

30/39-50 อาคารสำนักงานเดอะมอลล์งามวงศ์วาน
ชั้น 14 ถนนงามวงศ์วาน ตำบลบางเขน
อำเภอเมืองนนทบุรี จังหวัดนนทบุรี 11000
โทร 0-2550-0577 โทรสาร 0-2550-0566

สาขาท่าพระ

99 อาคารสำนักงานเดอะมอลล์ ท่าพระ ชั้น 12
ถนนรัชดาภิเษก-ท่าพระ แขวงบางคูวัด
เขตดอนเมือง กรุงเทพฯ 10600
โทร 0-2876-6500 โทรสาร 0-2876-6531

สาขาปิ่นเกล้า

7/129 อาคารเซ็นทรัลปิ่นเกล้า ชั้น 3 ห้อง 302
ถนนบรมราชชนนี แขวงจตุจักร
เขตบางกอกน้อย กรุงเทพฯ 10700
โทร 0-2884-9847 โทรสาร 0-2884-6920

สาขาสิลม

62 อาคารนิยะ ชั้น 4
ถนนสิลม แขวงสุขุมวิท
เขตบางรัก กรุงเทพฯ 10500
โทร 0-2231-2700 โทรสาร 0-2231-2418

สาขาฟอร์จูนทาวน์

5 อาคารฟอร์จูนทาวน์ ชั้น 1 ได้ดิน
ถนนรัชดาภิเษก แขวงดินแดง
เขตดินแดง กรุงเทพฯ 10400
โทร 0-2641-0977 โทรสาร 0-2641-0966

สาขาแจ้งวัฒนะ

99/9 หมู่ที่ 2 อาคารเซ็นทรัลพลาซ่า แจ้งวัฒนะ
ซอยพีด ทาวเวอร์ ชั้น 14 ห้อง 1401
ถนนแจ้งวัฒนะ ตำบลบางตลาด
อำเภอปากเกร็ด จังหวัดนนทบุรี 11120
โทรศัพท์ 02-835-3283 โทร 02-835-3280

สาขาพญาไท

อาคารโกลเด้นทาวน์ ชั้น 4
ถนนพญาไท เขตราชเทวี
กรุงเทพฯ 10400
โทร 0-2251-4099 โทรสาร 0-2251-4098

สาขานครราชสีมา

1242/2 อาคารศูนย์การค้าเดอะ มอลล์ ห้อง 303
ชั้น 7 ถนนมิตรภาพ ตำบลในเมือง
อำเภอเมือง นครราชสีมา 30000
โทร (044) 288-455 โทรสาร (044) 288-466

สาขานครราชสีมา

อาคารเซ็นทรัลพลาซ่า ห้อง G3 ชั้น G
เลขที่ 311 หมู่ 7 ตำบลแจระแม
อำเภอเมือง จังหวัดนครราชสีมา 34000
โทร (045) 265-633 โทรสาร (045) 265-639

สาขาจันทบุรี

351/8 ถนนท่าแฉลบ ตำบลตลาด
อำเภอเมือง จังหวัดจันทบุรี 22000
โทร (039) 332-111 โทรสาร (039) 332-444

สาขาสมาทรวงคราม

216/3 หมู่ที่ 4 ถนนชนเกษม
ตำบลมะขามเตี้ย อำเภอเมืองสุราษฎร์ธานี
จังหวัดสุราษฎร์ธานี 84000
โทร (077) 205-460 โทรสาร (077) 205-475

สาขาขอนแก่น

163/1-2 ถนนกลางเมือง ตระซำมตลาดสดเทศบาล 1
อำเภอเมือง จังหวัดขอนแก่น 40000
โทร (043) 225-355 โทรสาร (043) 225-356

สาขาสุรินทร์ 2

12/27 ถนนสุรนารายณ์ ตำบลในเมือง
อำเภอเมือง จังหวัดสุรินทร์ 32000
โทร (044) 531-1819 โทรสาร (044) 513-887

สาขาเชียงใหม่สแควร์

55 อาคารเชียงใหม่สแควร์ ชั้น G ห้อง 1005
ถนนศรีนครินทร์ แขวงหนองบอน
เขตประเวศ กรุงเทพฯ 10260
โทร 0-2320-3600 โทรสาร 0-2320-3610

สาขาลาดพร้าว

1693 อาคารสำนักงานศูนย์การค้าเซ็นทรัลพลาซ่า ลาดพร้าว
ชั้น 11 ถนนพหลโยธิน แขวงลาดพร้าว
เขตจตุจักร กรุงเทพฯ 10900
โทร 0-2541-1411 โทรสาร 0-2541-1108

สาขาบางแค

275 หมู่ที่ 1 เดอะมอลล์บางแค ชั้น 8 ถนนเพชรเกษม
แขวงบางแคเหนือ เขตบางแค
เขตดอนเมือง กรุงเทพฯ 10160
โทร 0-2804-4235 โทรสาร 0-2804-4251

สาขาสถาพร

10/92 อาคารสถาพรธานี 2 ชั้น 7 ถนนสาทรเหนือ
แขวงบางนาเหนือ เขตบางรัก
กรุงเทพมหานคร 10500
โทร 0-2636-7550-5 โทรสาร 0-2636-7565

สาขาเดอะ โนน

เลขที่ 999 / 3 ฝั่งทาว เดอะ โนน ชั้น 3
ถนนพระราม 9 แขวงสวนหลวง เขตสวนหลวง
กรุงเทพฯ 10250
โทร 02-716-7816 โทรสาร 02-716-7815

สาขาอินเด็ค เซ็นเตอร์

323 อาคาร อินเด็ค เซ็นเตอร์ ชั้น 17
ถนนสิลม แขวงบางรัก
กรุงเทพฯ 10500
โทร 0-2680-4340 โทรสาร 0-2680-4355

สาขาอัญญา พาร์ค

735/5 รัถูปึง พาร์ค อาคาร E ชั้น 2
ถนนศรีนครินทร์ แขวงสวนหลวง (คลองประเวศฝั่งเหนือ)
แขวงบางนาเหนือ กรุงเทพฯ 10260
โทร 0-2108-6300 โทรสาร 0-2108-6301

สาขาเซ็นทรัล

อาคาร เซ็นทรัล ชั้น 15 ห้อง 1501
เลขที่ 4,4/5 ถนนราชดำริ แขวงปทุมวัน
เขตปทุมวัน กรุงเทพฯ 10330
โทร 0-2658-6300

สาขาอโยธีย์

55/60 หมู่ที่ 1 ซอยลุงสอง
หลังศูนย์การค้าเซ็นทรัลพลาซ่าอโยธีย์
ตำบลเสม็ด อำเภอเมือง อโยธีย์ 20000
โทร (038) 053-950 โทรสาร (038) 053-966

สาขาสมาทรวงคราม

322/91 ถนนเอกชัย
ตำบลสมทรวงคราม อำเภอเมืองสมุทรสาคร
จังหวัดสมุทรสาคร 74000
โทร (034) 837-190 โทรสาร (034) 837-610

สาขาภูเก็ต

เลขที่ 1, 1/1 ถนนทุ่งคา ตำบลตลาดใหญ่
อำเภอเมือง จังหวัดภูเก็ต 83000
โทร (076) 355-730 โทรสาร (076) 355-730 ต่อ 119

สาขาอัญญาประเทส

ท่าก เทลโล โดส สาขาอัญญา ชั้น 2
เลขที่ 559 หมู่ 1 ตำบลบ้านใหม่หนองไทร
อำเภออัญญาประเทส จังหวัดระนอง
โทร (037) 226-347-8 โทรสาร (037) 226-346

สาขานครสวรรค์

เลขที่ 1/15-16 ถนนสุชาติ ตำบลปากน้ำโพ
อำเภอเมือง จังหวัดนครสวรรค์ 60000
โทร (056) 314-150 โทรสาร (056) 314-151

คำชี้แจง: เอกสารฉบับนี้จัดทำขึ้นจากแหล่งข้อมูลที่มีมา. หลักทรัพย์ แฝงแบ่งกิมเซ็ง (ประเทศไทย) เห็นว่าน่าเชื่อถือประกอบกับทัศนคติส่วนตัวของผู้จัดทำ ซึ่งมีได้หมายถึงความถูกต้องหรือสมบูรณ์ของข้อมูลดังกล่าวแต่อย่างใด และเอกสารนี้ไม่ได้จัดทำขึ้นเพื่อประโยชน์ในการใช้เป็นข้อมูลประกอบการตัดสินใจในการลงทุนเท่านั้น มิได้มีวัตถุประสงค์เพื่อที่จะชักชวนหรือชี้แนะการซื้อขายหลักทรัพย์ใดโดยเฉพาะหรือเป็นการทั่วไปแต่อย่างใด นักลงทุนพึงใช้ข้อมูลในเอกสารนี้ประกอบการชั่งน้ข้อมูลและความเห็นอื่น ๆ และพิจารณาคุณภาพของงบการเงินการตัดสินใจการลงทุนให้เหมาะสมแก่กรณี ทั้งนี้ความเห็นที่แสดงอยู่ในเอกสารนี้เป็นความเห็นส่วนตัวของผู้จัดทำ บมจ. หลักทรัพย์ แฝงแบ่งกิมเซ็ง (ประเทศไทย) ตลอดจนผู้บริหารและพนักงานของบริษัทฯไม่จำเป็นต้องเห็นพ้องกับความคิดเห็นที่แสดงอยู่ในเอกสารนี้ด้วยแต่อย่างใด