

ราคาปัจจุบัน	1.45 บาท	คำแนะนำ	ซื้อ	Target Price	1.75 บาท
--------------	----------	---------	------	--------------	----------

**ความเห็น :**

- SIRI ตั้งเป้า Presale ในปี'59 ที่ 42,000 ล้านบาท เติบโตสูง 47% จากแผนการเปิดตัวโครงการใหม่ 21 โครงการ มูลค่ารวม 50,421 ล้านบาท
- ปรับลดประมาณการรายได้ปี'59 ลง 2% จาก Backlog รองรอรายได้ในปี'59 ที่ต่ำแต่คาดผลกำไรจากการดำเนินการหลักยังคงเติบโตต่อเนื่อง 7%
- คาดรายได้ปี'58 เติบโตโดดเด่นถึง 25% คาดอยู่ที่ 35,208 ล้านบาท จากการเร่งระบายสินค้าคงเหลือในสต็อกและแรงหนุนของมาตรการกระตุ้นอสังหาฯ
- ประเมินราคาเป้าหมายเหมาะสมปี'59 ที่ 1.75 บาท อ้างอิง PER 10 เท่า ณ ระดับราคาปัจจุบันมี Upside 21% และคาดผลตอบแทนเงินปันผลปี'59 ที่ 6% ยังแนะนำ "ซื้อ"

จำนวนหุ้น	14,285.50	ล้านหุ้น
ราคา Par	1.07	บาท
มูลค่าตลาด	20,856.83	ล้านบาท
Free Float	85.79%	
<b>ผู้ถือหุ้นรายใหญ่ (18/03/15) :</b>		
1) บริษัท วิริยะประกันภัย จำกัด	6.29%	
2) UBS AG Singapore Branch	4.70%	
3) บริษัท ไทยเอ็นวีดีอาร์ จำกัด	4.68%	
4) Chase Nominees Limited 188	2.77%	
5) นาย วันจักร์ บุรณศิริ	2.63%	
<b>การดำเนินธุรกิจ :</b>		
พัฒนาอสังหาริมทรัพย์ เพื่อขายและให้เช่า		
<b>นักวิเคราะห์</b>		
จิตรลดา เลขาพันธ์	02-684-8788	
<b>ผู้ช่วยนักวิเคราะห์</b>		
อรณิชา เลิศสัจจามันท์		

SIRI ตั้งเป้ายอดขายเติบโต 47% จะตลาด Condo Premium.....จากความสำเร็จของโครงการร่วมทุน The Line ทำให้ SIRI มียอดขายทั้งปี'58 ที่ 28,512 ล้านบาท เติบโต 222% จากปี'57 แต่ต่ำกว่าเป้าที่บริษัทวางไว้ 5% จากการปรับลดการเปิดตัวโครงการลงในช่วง 4Q58 อย่างไรก็ตาม SIRI ตั้งเป้ายอดขายในปี'59 ที่ 42,000 ล้านบาท เติบโตสูง 47% (คอนโด 65% และแนวราบ 35%) จากแผนการเปิดตัวโครงการใหม่ 21 โครงการ มูลค่ารวม 50,421 ล้านบาท (คอนโด 70% และ แนวราบ 30%) เพิ่มขึ้นจากปีก่อนที่เปิดเพียง 11 โครงการ มูลค่า 22,132 ล้านบาท ทั้งนี้ในปี'59 บริษัทยังเน้นการขายโครงการคอนโดฯ ระดับ Mid to High End (คิดเป็นสัดส่วน 87% ของมูลค่าโครงการที่เปิด) ในทำเลทองใกล้รถไฟฟ้าเป็นหลัก เพื่อเจาะกลุ่มลูกค้าระดับบน ที่คาดยังมีกำลังซื้อต่อเนื่องในปี'59 อาทิ โครงการบนถนนสุขุมวิท38, โครงการบนทำเลทองหล่อ 2 โครงการ, โครงการ 98 Wireless มูลค่า 8,000 ล้านบาท (Pre-Build), และ โครงการ The Line จำนวน 6 โครงการ มูลค่ารวมประมาณ 22,000 ล้านบาท

**ปรับลดประมาณการรายได้ลง 2% จาก Backlog ที่ต่ำในปี'59.....** SIRI ตั้งเป้ารายได้ปี'59 ไว้ที่ 36,000 ล้านบาท เพิ่มขึ้น 2% จากเป้ารายได้ธุรกิจหลักของบริษัทในปี'58 ที่ 35,000 ล้านบาท ทั้งนี้เมื่อพิจารณาจากยอด Backlog รอรับรายได้ในปี'59 จำนวน 11,976 ล้านบาท ซึ่งคิดเป็นเพียง 30%ของเป้ารายได้ ทำให้เรามอง SIRI ยังคงต้องพึ่งพิงการขายและโอนโครงการระหว่างปีมากถึง 24,024 ล้านบาท ภายใต้ประมาณการแบบอนุรักษ์นิยม เราจึงปรับลดประมาณการรายได้ปี'59 ลง 2% จากก่อนหน้าที่ 35,964 ล้านบาท เป็น 35,419 ล้านบาท เติบโต 1% จากปี'58 โดยคาดโครงการ 98 Wireless ซึ่งเป็นคอนโดฯสร้างเสร็จพร้อมโอน มูลค่า 8,000 ล้านบาท, โครงการคอนโดฯในมือพร้อมโอนอีก จำนวน 7,500 ล้านบาท และการขายโครงการแนวราบเปิดใหม่ 10 โครงการ มูลค่ารวม 15,000 ล้านบาท คาดเป็นแรงหนุนผลประกอบการของ SIRI ในปี'59 คาด GPM ปี'59 ดีขึ้นจากปี'58 มาอยู่ที่ 31% หลังระบายสต็อกไปค่อนข้างมากในปีที่ผ่านมา ทำให้คาดกำไรจากการดำเนินการหลัก (ไม่รวมรายได้พิเศษจากการขายที่ดินประมาณ 1,000 ล้านบาท) ของ SIRI จะยังคงเติบโตต่อเนื่อง 7% มาอยู่ที่ 2,731 ล้านบาท ในปี'59

**แนวโน้มผลประกอบการหลักปี'58 เติบโต 10%.....**จากผลบวกของมาตรการกระตุ้นอสังหาฯ และการเร่งระบายสินค้าคงเหลือของบริษัท ทำให้คาดรายได้รวมของ SIRI ใน 4Q58 ที่ 8,561 ล้านบาท ซึ่งเมื่อรวมกับยอดโอน 9M58 คาด SIRI จะมีรายได้ทั้งปี'58 35,208 ล้านบาท เติบโตโดดเด่น 25% ขณะที่คาด GPM ทั้งปี'58 จะปรับตัวลดลงจากปี'57 มากถึง 3% มาอยู่ที่ 29% ซึ่งเป็นผลมาจาก การลดราคาขายโครงการ เพื่อเร่งปิดโครงการคงเหลือ ทั้งนี้คาด SIRI จะมีการบันทึกกำไรพิเศษจากการขายที่ดินให้กับ JV ประมาณ 1,000 ล้านบาท ทำให้เบื้องต้นคาดกำไรสุทธิปี'58 ที่ 3,281 ล้านบาท ลดลง 3% แต่เมื่อพิจารณาจากผลประกอบการจากการดำเนินงานปกติใน คาด SIRI จะมีผลกำไรสุทธิ เติบโต 10% อยู่ที่ประมาณ 2,549 ล้านบาท

**Financial Summary**

Unit : MB	FY12	FY13	FY14	FY15F	FY16F
Revenue	29,821	28,597	28,093	35,208	35,419
Net Profit	2,939	1,929	3,393	3,281	2,731
Norm Profit	2,939	1,929	2,660	2,553	2,731
EPS (Bt.)	0.37	0.20	0.25	0.23	0.18
Norm EPS (Bt.)	0.37	0.20	0.20	0.18	0.18
BV (Bt.)	1.93	1.79	1.82	1.89	2.01
Dividend (Bt.)	0.13	0.15	0.07	0.11	0.09
PE (x)	8.45	7.91	6.83	6.31	8.22
PBV (x)	1.63	0.89	0.93	0.77	0.72
Dividend Yield (%)	4.03%	9.34%	4.13%	7.92%	6.08%

ที่มา : SIRI และประมาณการโดย AIRA

แนะนำ “ซื้อ” ราคาเหมาะสมปี'59 ที่ 1.75 บาท อิง PER 10X.....มองผลการดำเนินงานหลักปี'59 เติบโตต่อเนื่องจากปี'58 และคาดความแข็งแกร่งทางธุรกิจของ SIRI หลังการร่วมทุนกับ BTS สามารถหนุนการเติบโตระยะยาวของบริษัทได้ไม่ยาก ประเมินราคาเหมาะสมปี'59 ที่ 1.75 บาท อังอิง PER 10 เท่า ณ ระดับราคาปัจจุบันมี Upside ประมาณ 21% และคาดผลตอบแทนเงินปันผลปี'59 ที่ 6% ยังแนะนำ “ซื้อ”

**Financial Result**

Income Statement ('000)	3Q15	2Q15	3Q14	%qoq	%yoy	2015F	2014	%
Sale and Service	10,551	9,809	7,285	8%	45%	35,208	28,093	25%
Other Income	381	342	98	12%	291%	1,302	1,419	-8%
Total Revenue	10,932	10,150	7,383	8%	48%	36,510	29,512	24%
Cost of Sale	(7,543)	(7,128)	(4,888)	6%	54%	(24,998)	(18,905)	32%
Gross Profit	3,008	2,681	2,398	12%	25%	10,210	9,188	11%
SG&A	(1,734)	(1,693)	(1,342)	2%	29%	(6,161)	(5,506)	12%
Net Interest Income(Expense)	(202)	(196)	(173)	3%	17%	(759)	(631)	20%
Net Profit	1,061	901	794	18%	34%	3,281	3,393	-3%
Gross Profit Margin (%)	29%	27%	33%			29%	33%	
Net Profit Margin (%)	10%	9%	11%			9%	12%	

ที่มา : SIRI และประมาณการโดย AIRA

**Corporate Governance Rating (CG Score)**








ADVANC, BAFS, BCP, BIGC, BTS, CK, CPN, DRT, DTAC, DTC, EASTW, EGCO, RAMMY, HANA, HMPRO, INTUCH, IRPC, IVL, KBANK, KCE, KKP, KTB, LHBANK, LPN, MCOT, MINT, MONO, NKI, PHOL, PPS, PS, PSL, PTT, PTTEP, PTTGC, QTC, RATCH, ROBINS, SAMART, SAMTEL, SAT, SC, SCB, SCC, SE-ED, SIM, SNC, SPALI, THCOM, TISCO, TKT, TMB, TOP, VGI, WACOAL



AAV, ACAP, AGE, AHC, AKP, AMATA, ANAN, AOT, APCS, ARIP, ASIMAR, ASK, ASP, BANPU, BAY, BBL, BDMS, BEC, BKI, BLA, BMCL, BOL, BROOK, BWG, CENTEL, CFRESH, CHO, CIMBT, CM, CNT, COL, CPF, CPI, CSL, DCC, DELTA, DEMCO, ECF, EE, ERW, GBX, GC, GFPT, GLOBAL, GUNKUL, HEMRAJ, HOTPOT, HYDRO, ICC, ICHI, INET, IRC, KSL, KTC, LANNA, LH, LOXLEY, LRH, MACO, MBK, MC, MEGA, MFEC, NBC, NCH, NINE, NSI, NTV, OCC, OGC, OISHI, OTO, PAP, ODI, PE, PG, PJW, PM, PPP, PR, PRNADA, PREB, PT, PTG, Q-CON, QH, RS, S&J, SABINA, SAMCO, SCG, SEAFCO, SFP, SIAM, SINGER, SIS, SITHAI, SMK, SMPC, SMT, SNP, SPI, SSF, SSI, SSSC, SST, STA, STEC, SVI, SWC, SYMC, SYNTEC, TASCOC, TBSP, TCAP, TF, TGCI, THAI, THANA, THANI, THIP, THRE, THREL, TICON, TIP, TIPCO, TK, TKS, TMI, TMILL, TMT, TNDT, TNITY, TNL, TOG, TPC, TPCORP, TRC, TRU, TRUE, TSC, TSTE, TSTH, TTA, TTCL, TTW, TU, TVD, TVO, UAC, UT, UV, VNT, WAVE, WINNER, YUASA, ZMICO



2S, AEC, AEONTS, AF, AH, AIRA, AIT, AJ, AKR, AMANAH, AMARIN, AP, APCO, AQUA, AS, ASIA, AUCTION, AYUD, BA, BEAUTY, BEC, BFIT, BH, BIG, BJC, BJCHI, BKD, BTNC, CBG, CGD, CHG, CHOW, CI, CITY, CKP, CNS, CPALL, CPL, CSC, CSP, CSS, CTW, DNA, EARTH, EASON, ECL, EFORL, ESSO, FE, FIRE, FOCUS, FORTH, FPI, FSMART, FSS, FVC, GCAP, GENCO, GL, GLAND, GLOW, GOLD, GYT, HTC, HTECH, IEC, IFEC, IFS, IHL, IRCP, ITD, JSP, JTS, JUBILE, KASET, KBS, KCAR, KGI, KKC, KTIS, KWC, KYE, L&E, LALIN, LHK, LIT, LST, M, MAJOR, MAKRO, MATCH, MATI, MBKET, M-CHAI, MFC, MILL, MJD, MK, MODERN, MOONG, MPG, MSC, MTI, MTLs, NC, NOK, NUSA, NWR, NYT, OCEAN, PACE, PATO, PB, PCA, PCSGH, PDG, PF, PICO, PL, PLANB, PLAT, PPM, PRG, PRIN, PSTC, PTL, PYLON, QTC, RCI, RCL, RICHY, RML, RPC, S, SALEE, SAPPE, SAWAD, SCCC, SCN, SCP, SEA OIL, SIRI, SKR, SMG, SOLAR, SORKON, SPA, SPC, SPCG, SPPT, SPVI, SRICHA, SSC, STANLY, STPI, SUC, SUSCO, SUTHA, SYNEX, TAE, TAKUNI, TCC, TCCC, TCJ, TEAM, TFD, TFI, TIC, TIW, TLUXE, TMC, TMD, TOPP, TPCH, TPIPL, TRT, TSE, TSR, TT, UMI, UP, UPF, UPOIC, UREKA, UWC, VIBHA, VIH, VPO, WHA, WIN, XO

Score Range	Number of Logo	Description
90 - 100		Excellent
80 - 89		Very Good
70 - 79		Good
60 - 69		Satisfactory
50 - 59		Pass

ที่มา : [www.sec.or.th](http://www.sec.or.th) (ข้อมูล ณ วันที่ 1/12/58)

หมายเหตุ : ข้อมูล CG Score ประจำปี 2558 จากสมาคมส่งเสริมสถาบันกรรมการบริษัทไทย

รายงานฉบับนี้จัดทำในนามของบริษัทหลักทรัพย์ ไอรา จำกัด (มหาชน) (“ไอรา”) เพื่อเป็นข้อมูลให้กับลูกค้าของไอราเท่านั้น มิได้เป็นการชี้นำหรือเสนอแนะหรือเชิญชวน เพื่อการซื้อหรือขายหลักทรัพย์ใดๆ ผู้อ่านควรตัดสินใจซื้อหรือขายหลักทรัพย์โดยพิจารณาจากข้อมูลของตนเอง ไอรา รวมทั้งพนักงานของบริษัท ปราศจากความรับผิดชอบในความเสี่ยงอันเกิดจากการใช้ข้อมูลในรายงานนี้ ไม่ว่าทางตรงหรือทางอ้อม ทั้งหมด หรือบางส่วน และไม่เป็นการรับประกันความถูกต้อง สมบูรณ์ และเชื่อถือได้ของข้อมูลในรายงานนี้ ไอรา และ/หรือ กรรมการบริษัท, พนักงาน ที่เกี่ยวข้องอาจมีความสัมพันธ์กับ หรืออาจให้บริการทางคำปรึกษาทางการเงิน และ/หรือ บริการทางการเงินอื่นๆ กับบริษัทที่กล่าวถึงในรายงานฉบับนี้ ไอราขอสงวนสิทธิ์ในการเปลี่ยนแปลงความคิดเห็น หรือข้อมูลโดยไม่ต้องแจ้งล่วงหน้า เอกสารฉบับนี้ใช้ภายในไอราเท่านั้น มิได้จัดทำขึ้นสำหรับการลงตีพิมพ์ในหนังสือพิมพ์หรือสื่ออื่นๆ แต่อย่างใด

**Anti-corruption Progress Indicator**

**ระดับ 5 : Extended** หมายถึง การแสดงให้เห็นถึงนโยบายที่ครอบคลุมถึงหุ้นส่วนทางธุรกิจ ที่ปรึกษา ตัวกลาง หรือตัวแทนธุรกิจ ที่จะไม่มีส่วนเกี่ยวข้องกับการคอร์รัปชันทุกรูปแบบได้แก่

BCP, CPN, GYT, PE, PM, PPP, PT, PTT, PTTGC, SAT, SCC , THANI, TOP

**ระดับ 4 : Certified** หมายถึง การแสดงให้เห็นถึงการนำไปปฏิบัติโดยมีการสอบทานความครบถ้วนเพียงพอของกระบวนการทั้งหมดจากคณะกรรมการตรวจสอบหรือผู้สอบบัญชีที่ ก.ล.ต. ให้ความเห็นชอบ การได้รับการรับรองเป็นสมาชิกแนวร่วมปฏิบัติของภาคเอกชนไทยในการต่อต้านการทุจริต หรือ ได้ผ่านการตรวจสอบเพื่อให้ความเชื่อมั่นอย่างเป็นอิสระจากหน่วยงานภายนอกและระดับสูงสุดของการพัฒนาระดับการต่อต้านการทุจริตคอร์รัปชัน ได้แก่

ASP, BAFS, BANPU, BAY, BBL, BKI, BLA, CIMBT, CNS, CSL, DCC, DRT, DTC, EASTW, ECL, EGCO, ERW, FSS, GCAP, HANA, HTC, INTUCH, IRPC, IVL, KBANK,KCE,KGI, KKP, KTB, LANNA, LHBANK, MTI, NKI, PSL, PTG, PTTEP, SABINA, SCB, SNCSNP, SSF, SSSC, TCAP, THCOM, TISCO, TMB, TMD, TNITY, TOG

**ระดับ 3 : Established** หมายถึง การแสดงให้เห็นถึงระดับขอบเขตของนโยบายของบริษัท เช่น ไม่จ่ายเจ้าหน้าที่รัฐ ไม่มีส่วนเกี่ยวข้อง ต่อต้านผู้เกี่ยวข้อง การสื่อสารและฝึกอบรมแก่พนักงานเพื่อให้ความรู้เกี่ยวกับนโยบายและแนวปฏิบัติในการต่อต้านคอร์รัปชัน

โดยแบ่งเป็น ระดับ 3A เป็นบริษัทที่มีการประกาศเจตนารมณ์เข้าร่วมโครงการ CAC หรือภาคี และระดับ 3B เป็นบริษัทที่มีค่านิยมและนโยบายของบริษัท แต่มิได้ประกาศเจตนารมณ์เข้าร่วมโครงการ CAC หรือภาคี ซึ่งทั้ง 2 กรณีถือเป็นผลการประเมินในระดับเดียวกัน

- **ระดับ 3A** ได้แก่

ABC, ACAP, ADVANC, AEC, AGE, AH, AMANAH, ANAN, AP, APCS, APURE, AS, ASIA, ASIAN, ASIMAR, BIGC, BROOK, BTS, BWG, CEN, CENTEL, CFRESH, CHARAN, CHO, CHOTI, CM, CNT, COL, CPAL, CPF, CPI, CPL, DELTA, DEMCO, DIMET,DNA, DTAC, EA, ECF, EE, EVER, FPI, GBX, GC, GFPT, GLOW, HMPRO, HOTPOT, ICC, ICHI, IFEC, INOX, INSURE, IRC, JAS, JTS, JUBILE, KC, KTC, KYE, LHK, LPN, LRH, MAKRO, MC, MCOT, MFC, MFEC, MINT, MJD, MONO, MOONG, NBC, NDR, NINE, NMG, NSI, NTV, OGC, PACE, PCSGH, PDI, PG, PHOL, PLAT, PPS, PR, PRANDA, PREB, PS, QLT, RATCH, RML, ROBINS, ROJNA, RWI, SAMCO, SCCC, SCG, SEA OIL, SE-ED, SENA, SINGER, SITHAI, SMK, SMPC, SPALI, SPC, SPCG, SPI, SRICHA, SSI, STANLY, SUPER, SVI, SYMC, SYNEX, SYNTEC, TASCOS, TCMC, TFI, THAI, THRE, THREL, TICON, TKT, TLUXE, TMILL, TMT, TNL, TPCORP, TSTE, TSTH, TTCL, TU, TVI, UOBKH, UREKA, VGI, VNT, WACOAL, WHA, ZMICO

- **ระดับ 3B** ได้แก่

AAV, AHC, AIT, AKR, ARROW, ASK, BA, BDMS, BEC, BECL, BJCHI, BUI, CGH, CHG, CHOW, CIG, CITY, CK, CKP, COLOR, CWT, EARTH, EASON, EPG, F&D, FANCY, FIRE, FMT, FORTH, GENCO, GL, GOLD, GPSC, GRAMMY, HYDRO, IRCP, IT, JCT, KCM, KWC, LH, LIT, LOXLEY, MACO, MANRIN, MATI, MODERN, MSC, NOBLE, NOK, NPK, NUSA, OISHI, OTO, PAF, PAP, PATO, PF, PJW, PLANB, PLE, POLAR, PRG, PTL, Q-CON, QTC, RCI, S11, SALEE, SAM, SAMART, SAMTEL, SAPPE, SC, SCP, SFP, SIM, SLP, SMT, SPA, SPORT, SSC, SST, STEC, STPI, SUC, SUTHA, T, TAE, TBSP, TCC, TFD, TGCI, TGPRO, THANA, THIP, TIW, TK, TMW, TNDT, TOPP, TPC, TPCH, TPIPL, TSR, TT, TYCN, UAC, UBIS, UEC, UMI, UP, UPF, UT, UV, VPO, WAVE, WINNER, YUASA

รายงานฉบับนี้จัดทำในนามของบริษัทหลักทรัพย์ ไอรา จำกัด (มหาชน) (“ไอรา”) เพื่อเป็นข้อมูลให้กับลูกค้าของไอราเท่านั้น มิได้เป็นการชี้นำหรือเสนอแนะหรือเชิญชวน เพื่อการซื้อหรือขายหลักทรัพย์ใดๆ ผู้อ่านควรตัดสินใจซื้อหรือขายหลักทรัพย์โดยพิจารณาจากข้อมูลของไอรา รวมทั้งพนักงานของบริษัท ปราศจากความรับผิดชอบในความเสี่ยงอันเกิดจากการใช้ข้อมูลในรายงานนี้ ไม่ว่าทางตรงหรือทางอ้อม ทั้งหมด หรือบางส่วน และไม่ถือเป็นการรับประกันความถูกต้อง สมบูรณ์ และเชื่อถือได้ของข้อมูลในรายงานนี้ ไอรา และ/หรือ กรรมการบริษัท, พนักงาน ที่เกี่ยวข้องอาจมีความสัมพันธ์กับ หรืออาจให้บริการทางด้านวิชาชีพซอกกิ้ง และ/หรือ บริการทางการเงินอื่นๆ กับบริษัทที่กล่าวถึงในรายงานฉบับนี้ ไอราขอสงวนสิทธิ์ในการเปลี่ยนแปลงความคิดเห็น หรือข้อมูลโดยไม่ต้องแจ้งล่วงหน้า เอกสารฉบับนี้ใช้ภายในไอราเท่านั้น มิได้จัดทำขึ้นสำหรับการลงพิมพ์ในหนังสือพิมพ์หรือสื่ออื่นๆ แต่อย่างใด

**ระดับ 2 : Declared** หมายถึง การแสดงให้เห็นถึงความมุ่งมั่นโดยการประกาศเจตนารมณ์เข้าเป็นแนวร่วมปฏิบัติ (Collective Action Coalition) ของภาคเอกชนไทย ในการต่อต้านการทุจริต ได้แก่

2S, ABICO, AF, AKP, AMARIN, AMATA, AOT, APCO, AYUD, BEAUTY, BFIT, BH, BKD, BLAND, BTNC, CCP, CI, CSR, CSS, EFORL, EPCO, FE, FNS, FVC, GEL, GLOBAL, HEMRAJ, IEC, IFS, INET, JUTHA, KASET, KCAR, KKC, KSL, L&E, LALIN, LTX, M, MALEE, MBK, MBKET, MEGA, MK, MPG, MTLs, NCH, NCL, NPP, OCC, OCEAN, PB, PCA, PRINC, QH, ROCK, RPC, S & J, SGP, SIAM, SIS, SKR, SMG, SMIT, SORKON, SUSCO, TAKUNI, TEAM, TF, TIC, TIP, TIPCO, TMC, TMI, TPP, TRT, TRU, TSC, TSI, TTW, TVD, TVO, UKEM, UNIQ, UWC, VNG, WIIK, WIN, XO, TRUE

**ระดับ 1 : Committed** หมายถึงการแสดงให้เห็นถึงความมุ่งมั่นจากผู้บริหารสูงสุดและขององค์กรโดยมติและนโยบายของคณะกรรมการในเรื่องการดำเนินธุรกิจที่จะมีส่วนเกี่ยวข้องกับการคอร์รัปชัน ได้แก่

ACD, AEONTS, AFC, AIRA, AJ, ALUCON, AMC, AQUA, ARIP, AUCTION, BAT-3K, BIG, BJC, BMCL, BOL, BRR, BSBM, CBG, CCET, CCN, CGD, CMR, CPH, CSC, CSP, CTW, DCON, DRACO, DSGT, DTCI, E, EMC, ESSO, FOCUS, FSMART, GIFT, GLAND, GRAND, GUNKUL, HFT, HTECH, IHL, ILINK, ITD, JSP, KDH, KTIS, KTP, LEE, LST, MAJOR, MATCH, MAX, M-CHAI, MDX, MIDA, ML, MPIC, NC, NEP, NNCL, NWR, OHTL, PICO, PK, PL, PPM, PRAKIT, PRECHA, PRIN, PSTC, PYLON, RAM, RICH, RS, SANKO, SAUCE, SAWAD, SAWANG, SCN, SEAFCO, SF, SHANG, SIRI, SMART, SMM, SOLAR, SPACK, SPG, SPPT, SPVI, STA, STAR, SVH, SVOA, SWC, TAPAC, TC, TCCC, TCJ, TCOAT, TH, TK, TNH, TNPC, TPA, TPAC, TPOLY, TRC, TRUBB, TSE, TTA, TTI, TTL, TTTM, TWP, TWZ, U, UMS, UPA, UPOIC, UTP, UVAN, VARO, VI, VIBHA, VIH, VTE, WG

ที่มา : [www.sec.or.th](http://www.sec.or.th) (ข้อมูล ณ วันที่ 1/12/58)

หมายเหตุ : ข้อมูล Anti – corruption Progress Indicator ประจำปี 2558 จากสถาบันไทยพัฒนา

รายงานฉบับนี้จัดทำในนามของบริษัทหลักทรัพย์ ไอรา จำกัด (มหาชน) (“ไอรา”) เพื่อเป็นข้อมูลให้กับลูกค้าของไอราเท่านั้น มิได้เป็นการชี้นำหรือเสนอแนะหรือเชิญชวน เพื่อการซื้อหรือขายหลักทรัพย์ใดๆ ผู้อ่านควรตัดสินใจซื้อหรือขายหลักทรัพย์โดยใช้วิจารณญาณของตนเอง ไอรารวมทั้งพนักงานของบริษัท ปราศจากความรับผิดชอบในความเสียหายอันเกิดจากการใช้ข้อมูลในรายงานนี้ ไม่ว่าทางตรงหรือทางอ้อม ทั้งหมด หรือบางส่วน และไม่ถือเป็นการรับประกันความถูกต้อง สมบูรณ์ และเชื่อถือได้ของข้อมูลในรายงานนี้ ไอรา และ/หรือ กรรมการบริษัท, พนักงาน ที่เกี่ยวข้องอาจมีความสัมพันธ์กับ หรืออาจให้บริการทางคำปรึกษาทางการเงิน และ/หรือ บริการทางการเงินอื่นๆ กับบริษัทที่กล่าวถึงในรายงานฉบับนี้ ไอราขอสงวนสิทธิ์ในการเปลี่ยนแปลงความคิดเห็น หรือข้อมูลโดยไม่ต้องแจ้งล่วงหน้า เอกสารฉบับนี้ใช้ภายในไอราเท่านั้น มิได้จัดทำขึ้นสำหรับการลงพิมพ์ในหนังสือพิมพ์หรือสื่ออื่นๆ แต่อย่างใด

**Annual General Meeting : AGM LEVEL**

**บริษัทที่ได้คะแนน AGM Checklist 100 ได้แก่**

AGE, AH, AJ, AKP, ALUCON, AMATA, ANAN, AS, ASIA, ASP, AYUD, BAFS, BANPU, BAY, BBL, BCP, BECL, BFIT, BIGC, BJCHI, BKI, BLA, BMCL, BROOK, BRR, BWG, CFRESH, CHG, CHO, CHOW, CI, CIMBT, CK, CM, CPN, DCC, DELTA, DRT, DTC, EASON, EASTW, ECF, EGCO, FE, FORTH, FPI, GBX, GC, GFPT, GOLD, GUNKUL, HANA, HEMRAJ, HMPRO, ICC, IHL, INTUCH, IVL, JMART, KASET, KCE, KKP, KTB, KTC, L&E, LANNA, LHBANK, LIT, LOXLEY, LPN, MACO, MAJOR, MBK, MEGA, MINT, MK, MODERN, MONO, MPIC, NBC, NCH, NINE, NPP, NTV, OCC, OGC, OISHI, PB, PE, PG, PM, PPP, PPS, PR, PRANDA, PS, PSL, PT, PTT, PTTEP, PTTGC, PYLON, QH, QTC, RATCH, RCL, RICH, RS, S & J, SABINA, SAT, SC, SCB, SCG, SCP, SE-ED, SENA, SFP, SIS, SNC, SNP, SPALI, SPC, SPI, SSSC, STEC, STPI, SUSCO, SUTHA, SVOA, SYMC, TAE, TBSP, TCAP, TF, TFD, THANI, THCOM, THIP, TIP, TISCO, TK, TKT, TMD, TMILL, TNDT, TNL, TPC, TPCORP, TRU, TSR, TTI, TTW, TU, TVD, TVO, TWP, TYCN, UAC, UPOIC, UV, WIN


**บริษัทที่ได้คะแนน AGM Checklist 90 - 99 ได้แก่**

2S, AAV, ABC, ADVANC, AF, AHC, AIRA, AKR, AMANAH, AMARIN, AP, APCO, APCS, APURE, AQUA, ARIP, ASIMAR, ASK, BAT-3K, BCH, BDMS, BGT, BH, BJC, BKD, BOL, BROCK, BSBM, BTNC, BUI, CEN, CENTEL, CHUO, CIG, CKP, CMR, CNT, COL, CPALL, CPF, CPI, CPL, CRANE, CSC, CSL, CSP, CSR, CSS, CWT, DCON, DEMCO, DTAC, EA, EARTH, ECL, EE, EIC, ERW, ESSO, FANCY, FOCUS, FSMART, FSS, FVC, GCAP, GENCO, GL, GLOBAL, GLOW, GRAMMY, GYT, HOTPOT, HTC, HTECH, HYDRO, ICHI, IEC, IFEC, IFS, INET, INOX, IRCP, IRPC, IT, ITD, JAS, JMT, JSP, JUBILE, JUTHA, KBANK, KBS KC, KCAR, KGI, KKC, KTIS, KWC, LEE, LH, LRH, LST, M, MAKRO, MANRIN, MATCH, MBAX, MBKET, M-CHAI, MCOT, MCS, MFEC, MOONG, MPG, MTI, NC, NKI, NOBLE, NSI, NWR, NYT, OCEAN, OTO, PAP, PATO, PCA, PDG, PDI, PERM, PF, PHOL, PJW, PL, PLAT, PLE, POST, PPM, PRAKIT, PREB, PRG, PRIN, PTG, Q-CON, QLT, RCI, ROBINS, ROJNA, RPC, RWI, S, SALEE, SAMART, SAMCO, SAMTEL, SANKO, SAUCE, SAWAD, SCC, SCCC, SEAFCO, SIM, SIMAT, SINGER, SIRI, SITHAI, SKR, SMART, SMG, SMIT, SMK, SMM, SMP, SOLAR, SPA, SPCG, SPG, SPPT, SSF, SSI, SST, STA, STAR, SUC, SVI, SWC, SYNEX, SYNTEC, TAKUNI, TASCOC, TCC, TCJ, TCMC, TEAM, TFI, TGCI, THAI, THANA, THRE, THREL, TIC, TICON, TIPCO, TKS, TLUXE, TMB, TMC, TMI, TMT, TNITY, TNPC, TOG, TOP, TOPP, TPP, TRC, TRT, TSI, TSTE,TT, TTA, TTCL, TVI, UBIS, UMI, UOBKH, UP, UPF, UT, VARO, VIBHA, VIH, VNT, VTE, WACOAL, WAVE, WHA, WIJK, WINNER, WORK, XO, YUASA, ZMICO, TRUE


**บริษัทที่ได้คะแนน AGM Checklist 80 - 89 ได้แก่**

ABICO, ACAP, ACD, AEC, AIT, AJD, AMC, AQ, ARROW, AUCTION, BA, BEAUTY, BEC, CBG, CCET, CCP, CGD, CGH, CHARAN, CNS, CTW, DNA, DRACO, DSGT, EFORL, EMC, EPCO, FER, FIRE, FNS, GEL, GLAND, GRAND, ILINK, JCT, JTS, KCM, KTP, LALIN, LDC, MALEE, MATI, MC, MDX, MFC, MSC, MTL, NCL, NNCL, NOK, NUSA, PAF, PCSGH, PK, PLANB, POLAR, PRECHA, PRINC, RAM, RICHY, RML, S11, SAM, SAPPE, SCN, SEAOL, SF, SGP, SPACK, SPVI, SRICHA, SSC, T, TC, TCCC, TPA, TPAC, TPIPL, TPOLY, TRUBB, TSE, U, UEC, UKEM, UMS, UNIQ, UREKA, UTP, UVAN, UWC, WG

ที่มา : [www.sec.or.th](http://www.sec.or.th) (ข้อมูล ณ วันที่ 1/12/58)

หมายเหตุ : ข้อมูล AGM ประจำปี 2558 จากสมาคมส่งเสริมผู้ลงทุนไทย

รายงานฉบับนี้จัดทำในนามของบริษัทหลักทรัพย์ ไอรา จำกัด (มหาชน) (“ไอรา”) เพื่อเป็นข้อมูลให้กับลูกค้าของไอราเท่านั้น มิได้เป็นการชี้นำหรือเสนอแนะหรือเชิญชวน เพื่อการซื้อหรือขายหลักทรัพย์ใดๆ ผู้อ่านควรตัดสินใจซื้อหรือขายหลักทรัพย์โดยพิจารณาจากข้อมูลของตนเอง ไอรา รวมทั้งพนักงานของบริษัท ปราศจากความรับผิดชอบในความเสี่ยงอันเกิดจากการใช้ข้อมูลในรายงานนี้ ไม่ว่าทางตรงหรือทางอ้อม ทั้งหมด หรือบางส่วน และไม่ถือเป็นการรับประกันความถูกต้อง สมบูรณ์ และเชื่อถือได้ของข้อมูลในรายงานนี้ ไอรา และ/หรือ กรรมการบริษัท, พนักงาน ที่เกี่ยวข้องอาจมีความสัมพันธ์กับ หรืออาจให้บริการทางคำปรึกษาทางการเงิน และ/หรือ บริการทางการเงินอื่นๆ กับบริษัทที่กำลังกล่าวถึงในรายงานฉบับนี้ ไอราขอสงวนสิทธิ์ในการเปลี่ยนแปลงความคิดเห็น หรือข้อมูลโดยไม่ต้องแจ้งล่วงหน้า เอกสารฉบับนี้ใช้ภายในไอราเท่านั้น มิได้จัดทำขึ้นสำหรับการลงพิมพ์ในหนังสือพิมพ์หรือสื่ออื่นๆ แต่อย่างใด